



Ascorbic Acid 抗坏血酸产品 全球进口数据（报告）

生成日期：2023年05月23日

数据来源为公开数据，鉴于数据的合规性未能涵盖所有数据。报告所提供的数据可能存在不可避免的误差，报告在使用时需要数据的准确性进行市场判断。



一、全球进口数据分析

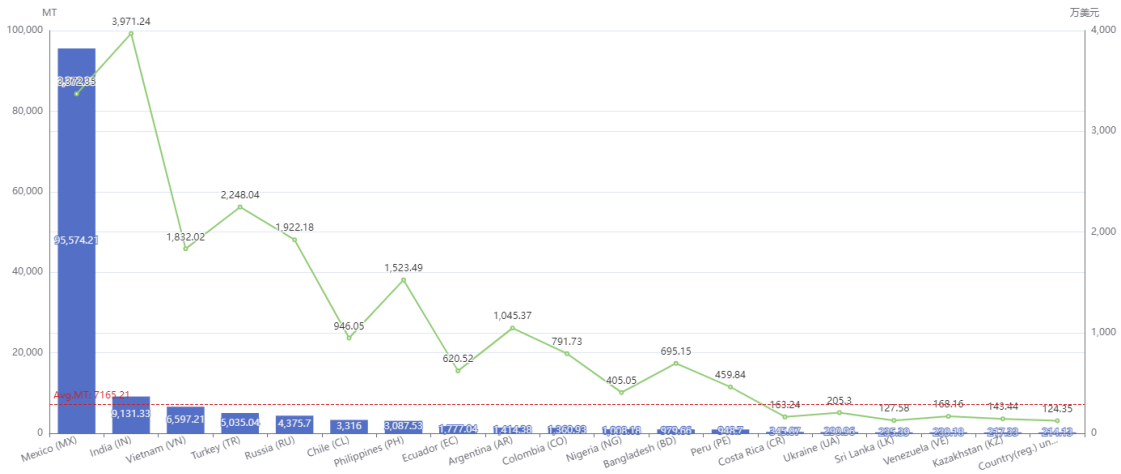
1. 全球进口总览

2022年04月-2023年03月，全球Ascorbic Acid 抗坏血酸采购总量：净重1.78亿，采购总金额共计2.24亿美元，涉及进口贸易国共计53个，进口商共计2,292，出口贸易国共计93，出口商共计1,621

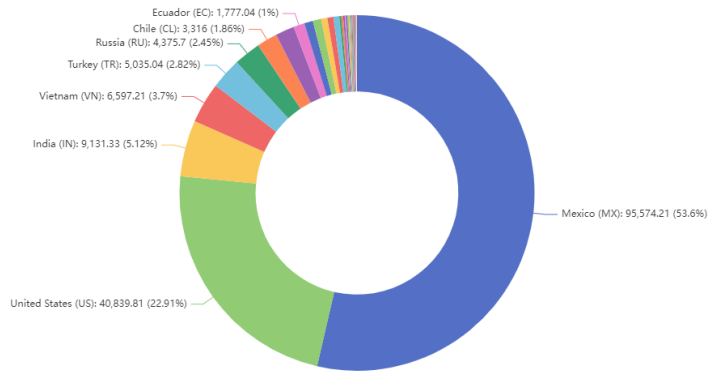
净重(Kgs)	金额(美元)	目的国	进口商	原产国	出口商
178,305,361.08	223,907,132.1	53	2,292	93	1,621

2. 全球进口国趋势

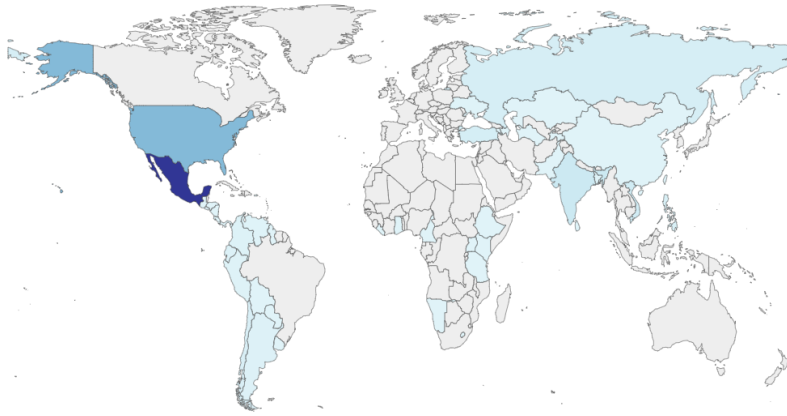
2022年04月-2023年03月，金额排名为：India (IN)采购金额为3,971.24万美元，占比17.74%；Mexico (MX)采购金额为3,372.35万美元，占比15.06%；Turkey (TR)采购金额为2,248.04万美元，占比10.04%；Russia (RU)采购金额为1,922.18万美元，占比8.58%；Vietnam (VN)采购金额为1,832.02万美元，占比8.18%。



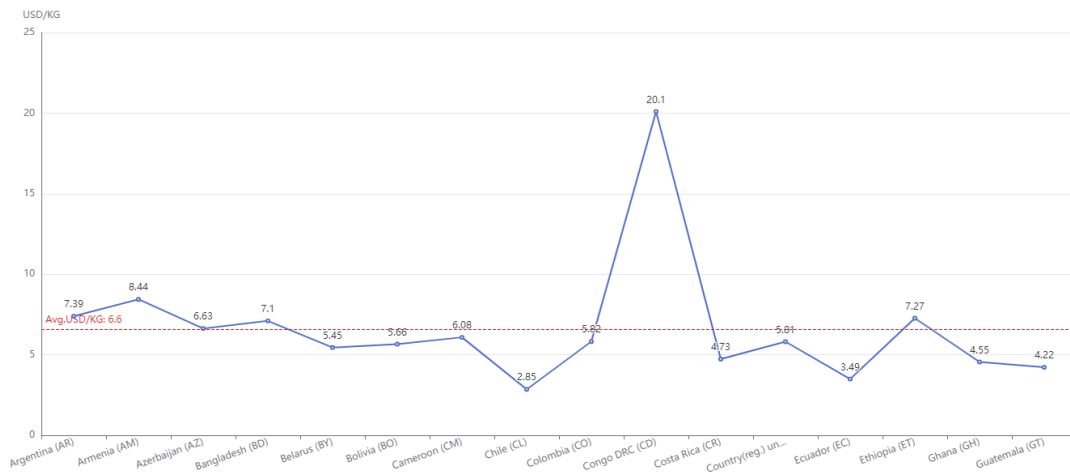
全球各国采购金额 (2022年04月-2023年03月)



全球各国采购净重占比 (2022年04月-2023年03月)



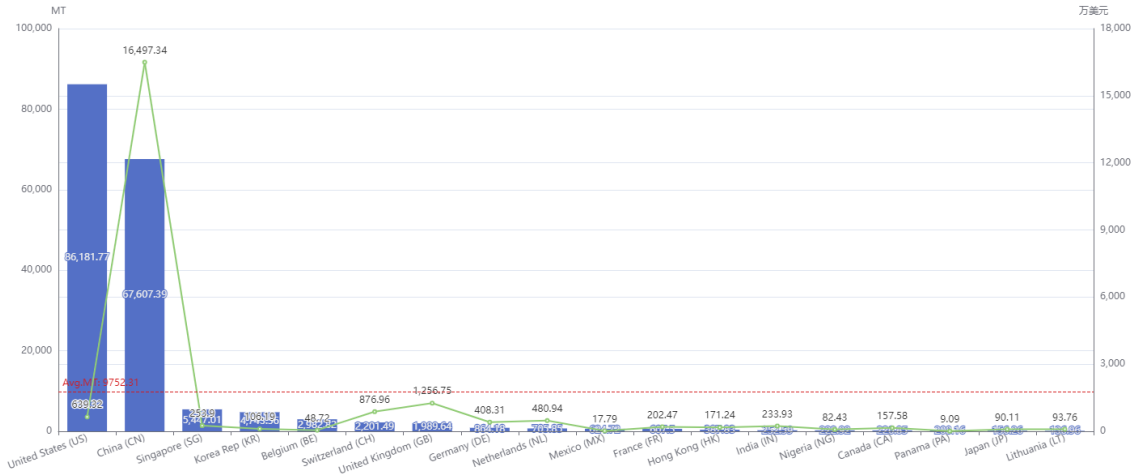
全球各国采购占比 (2022年04月-2023年03月)



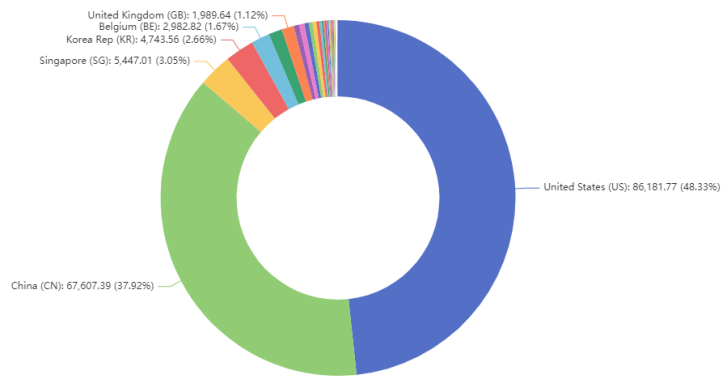
全球各国采购均价 (2022年04月-2023年03月)

3. 全球出口国趋势

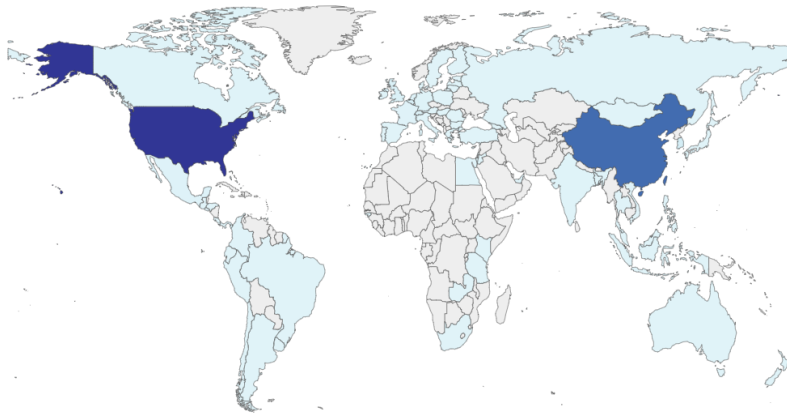
2022年04月-2023年03月，金额排名为：China (CN)出口金额为1.65亿美元，占比73.68%；United Kingdom (GB)出口金额为1,256.75万美元，占比5.61%；Switzerland (CH)出口金额为876.96万美元，占比3.92%；United States (US)出口金额为639.32万美元，占比2.86%；Netherlands (NL)出口金额为480.94万美元，占比2.15%。



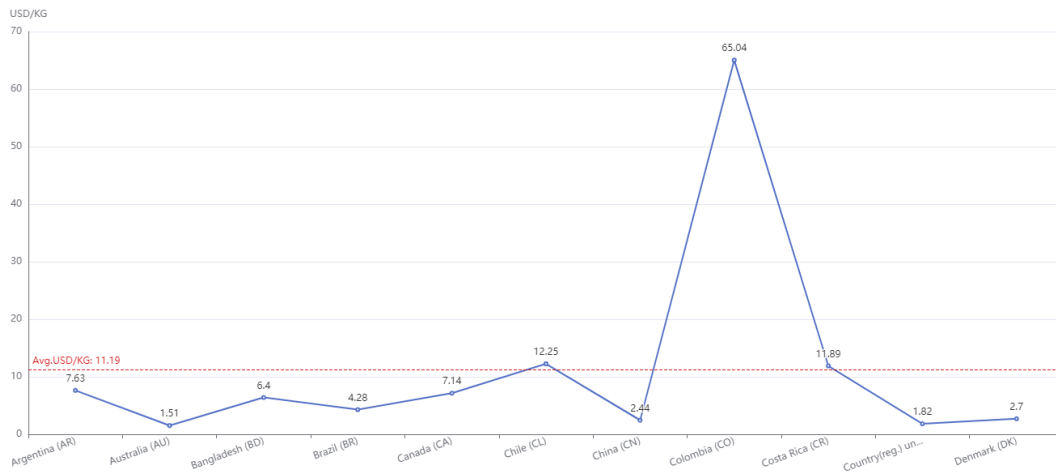
全球各国出口金额（2022年04月-2023年03月）



全球各国出口净重占比（2022年04月-2023年03月）



全球各国出口占比 (2022年04月-2023年03月)



全球各国出口均价 (2022年04月-2023年03月)

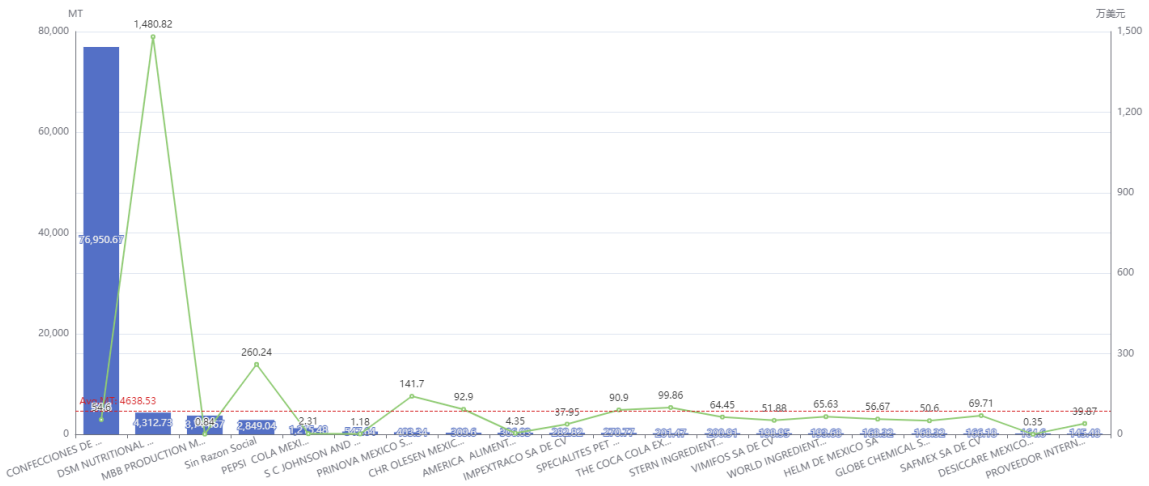
二、TOP3采购市场

1. 2022年04月-2023年03月，TOP1 Mexico (MX) 采购量价追踪

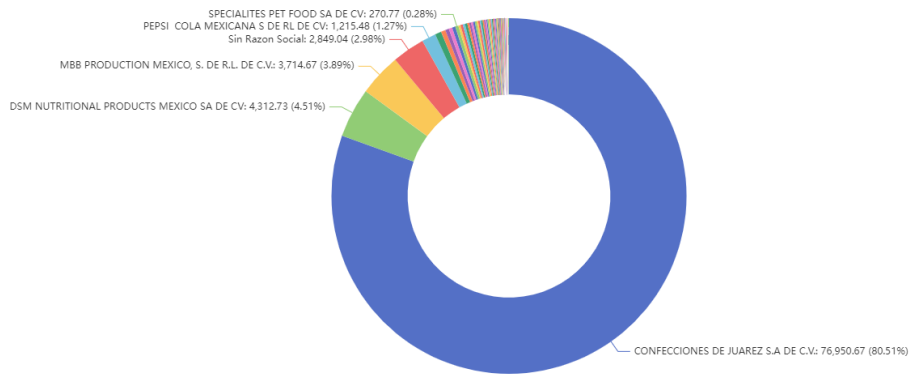
2022年04月-2023年03月，Mexico (MX) 从全球采购金额为3,372.35万美元，采购净重为9,557.42万。采购金额排名为：CONFECCIONES DE JUAREZ S.A DE C.V. 采购金额为54.6万美元，占比1.62%；DSM NUTRITIONAL PRODUCTS MEXICO SA DE CV 采购金额为1,480.82万美元，占比43.91%；MBB PRODUCTION MEXICO, S. DE R.L. DE C.V. 采购金额为8,380.36美元，占比0.02%；Sin Razon Social 采购金额为260.24万美元，占比7.72%。



Mexico (MX)采购金额 (2022年04月-2023年03月)



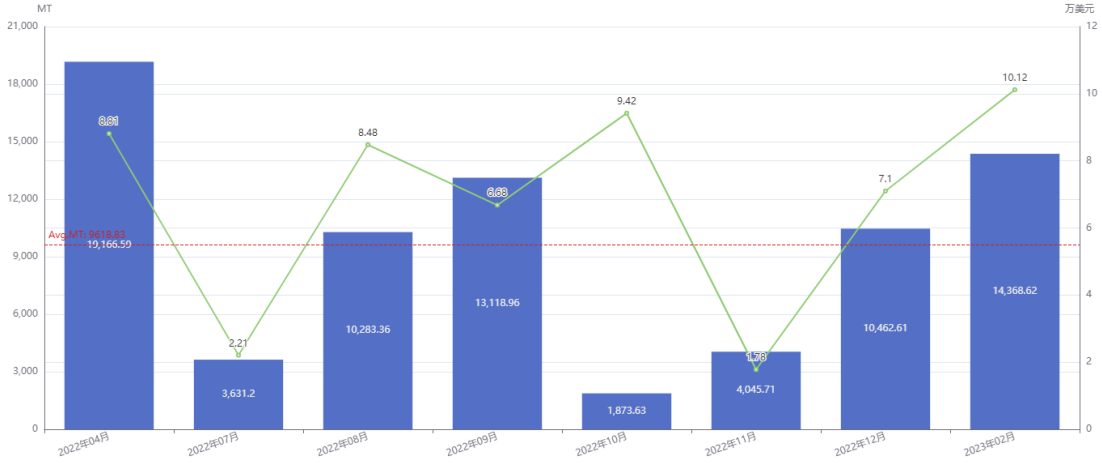
Mexico (MX)采购商 (2022年04月-2023年03月)




Mexico (MX)采购净重占比 (2022年04月-2023年03月)

(1) TOP1Mexico (MX)采购商：CONFECCIONES DE JUAREZ S.A DE C.V.


2022年04月-2023年03月，CONFECCIONES DE JUAREZ S.A DE C.V.从全球采购金额为54.6万美元，采购净重为7,695.07万。采购金额排名为：Unknown Company采购金额为54.6万美元，占比100%。



CONFECCIONES DE JUAREZ S.A DE C.V.采购金额 (2022年04月-2023年03月)



CONFECCIONES DE JUAREZ S.A DE C.V.采购金额 (2022年04月-2023年03月)



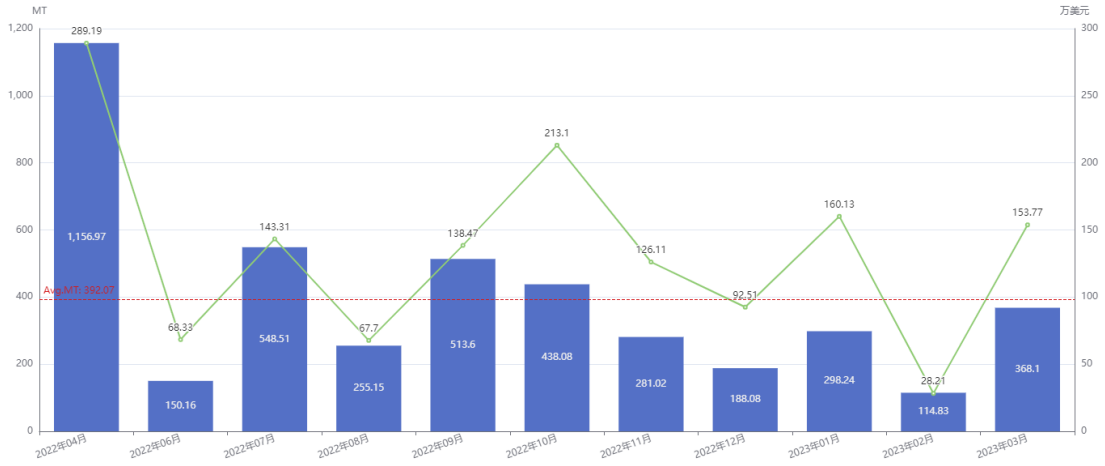
CONFECCIONES DE JUAREZ S.A DE C.V.采购净重占比 (2022年04月-2023年03月)

CONFECCIONES DE JUAREZ S.A DE C.V.采购明细 (2022年04月-2023年03月)

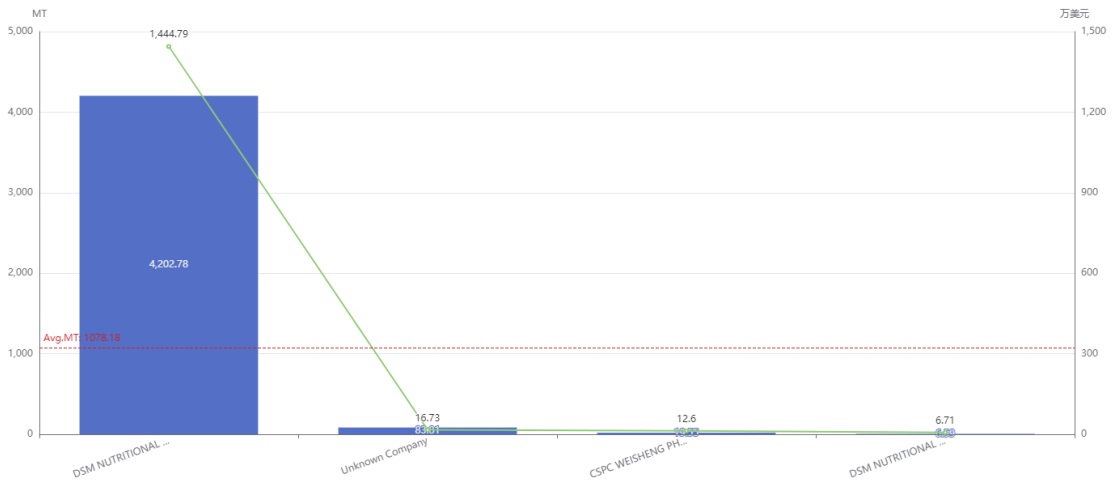
进口商	出口商	原产国	日期	净重(MT)	金额(万美元)
CONFECCIONES DE JUAREZ S.A DE C.V.	Unknown Company	United States (US)	2022/04/01	19,166.59	8.81
			2022/07/01	3,631.2	2.21
			2022/08/01	10,283.36	8.48
			2022/09/01	13,118.96	6.68
			2022/10/01	1,873.63	9.42
			2022/11/01	4,045.71	1.78
			2022/12/01	10,462.61	7.1
			2023/02/01	14,368.62	10.12

(2) TOP2Mexico (MX)采购商: DSM NUTRITIONAL PRODUCTS MEXICO SA DE CV

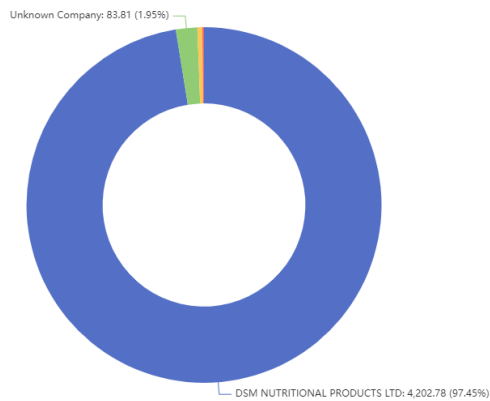
2022年04月-2023年03月, DSM NUTRITIONAL PRODUCTS MEXICO SA DE CV从全球采购金额为1,480.82万美元, 采购净重为431.27万。采购金额排名为: DSM NUTRITIONAL PRODUCTS LTD采购金额为1,444.79万美元, 占比97.57%; Unknown Company采购金额为16.72万美元, 占比1.13%; CSPC WEISHENG PHARMACEUTICAL (SHIJIAZHANG) CO LTD采购金额为12.6万美元, 占比0.85%。



DSM NUTRITIONAL PRODUCTS MEXICO SA DE CV采购金额 (2022年04月-2023年03月)



DSM NUTRITIONAL PRODUCTS MEXICO SA DE CV采购金额 (2022年04月-2023年03月)



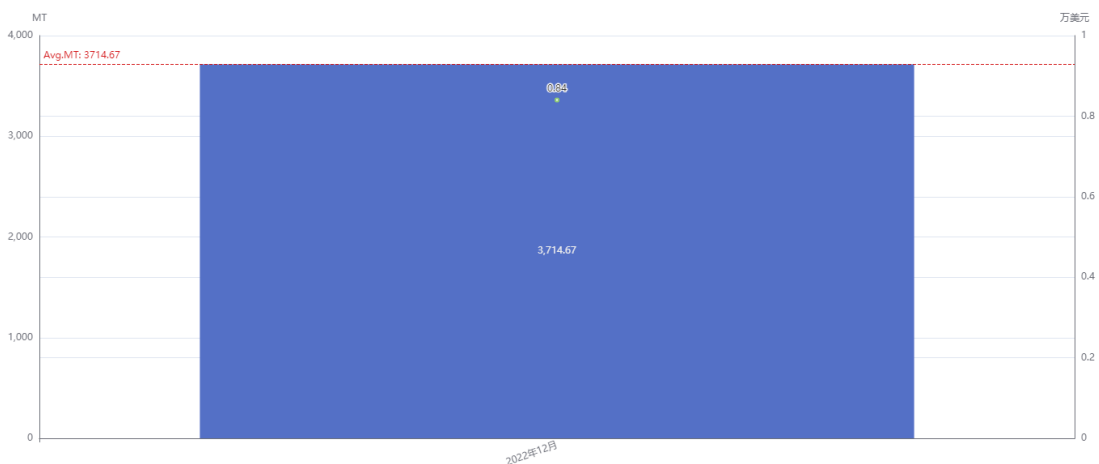
DSM NUTRITIONAL PRODUCTS MEXICO SA DE CV采购净重占比 (2022年04月-2023年03月)

DSM NUTRITIONAL PRODUCTS MEXICO SA DE CV采购明细 (2022年04月-2023年03月)


进口商	出口商	原产国	日期	净重(MT)	金额(万美元)
DSM NUTRITIONAL PRODUCTS MEXICO SA DE CV	DSM NUTRITIONAL PRODUCTS LTD	Switzerland (CH)	2022/04/01	1,053.61	259.87
			2022/06/01	150.16	68.33
			2022/07/01	548.51	143.31
			2022/08/01	255.15	67.7
			2022/09/01	513.6	138.47
			2022/10/01	438.08	213.1
			2022/11/01	276.62	121.59
			2022/12/01	185.89	90.32
			2023/01/01	298.24	160.13
			2023/02/01	114.83	28.21
	2023/03/01	368.1	153.77		
	Unknown Company	Switzerland (CH)	2022/04/01	83.81	16.73
	CSPC WEISHENG PHARMACEUTICAL (SHIJIAZHANG) CO LTD	China (CN)	2022/04/01	19.55	12.6
DSM NUTRITIONAL PRODUCTS COLOMBIA SA	China (CN)	2022/11/01	4.4	4.53	
		2022/12/01	2.19	2.18	

(3) TOP3Mexico (MX)采购商：MBB PRODUCTION MEXICO, S. DE R.L. DE C.V.

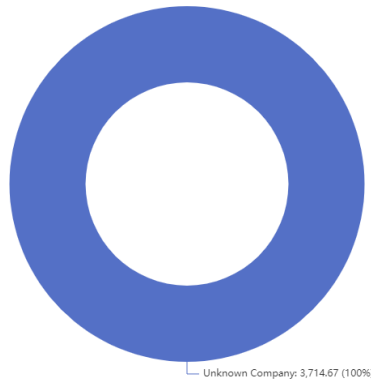
2022年04月-2023年03月，MBB PRODUCTION MEXICO, S. DE R.L. DE C.V.从全球采购金额为8,380.36美元，采购净重为371.47万。采购金额排名为：Unknown Company采购金额为8,380.36美元，占比100%。



MBB PRODUCTION MEXICO, S. DE R.L. DE C.V.采购金额 (2022年04月-2023年03月)



MBB PRODUCTION MEXICO, S. DE R.L. DE C.V.采购金额 (2022年04月-2023年03月)



MBB PRODUCTION MEXICO, S. DE R.L. DE C.V.采购净重占比 (2022年04月-2023年03月)

MBB PRODUCTION MEXICO, S. DE R.L. DE C.V.采购明细 (2022年04月-2023年03月)

进口商	出口商	原产国	日期	净重(MT)	金额(万美元)
MBB PRODUCTION MEXICO, S. DE R.L. DE C.V.	Unknown Company	United States (US)	2022/12/01	3,714.67	0.84

(4) TOP4Mexico (MX)采购商：Sin Razon Social

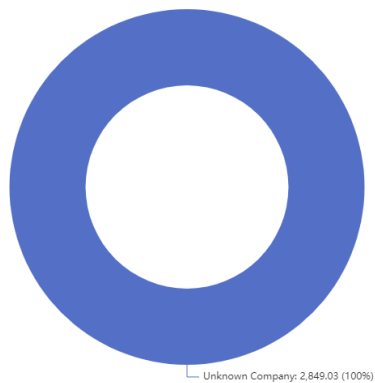
2022年04月-2023年03月，Sin Razon Social从全球采购金额为260.24万美元，采购净重为284.9万。采购金额排名为：Unknown Company采购金额为260.24万美元，占比100%；DSM NUTRITIONAL PRODUCTS LTD采购金额为5.02美元，占比0%。



Sin Razon Social采购金额 (2022年04月-2023年03月)



Sin Razon Social采购金额 (2022年04月-2023年03月)



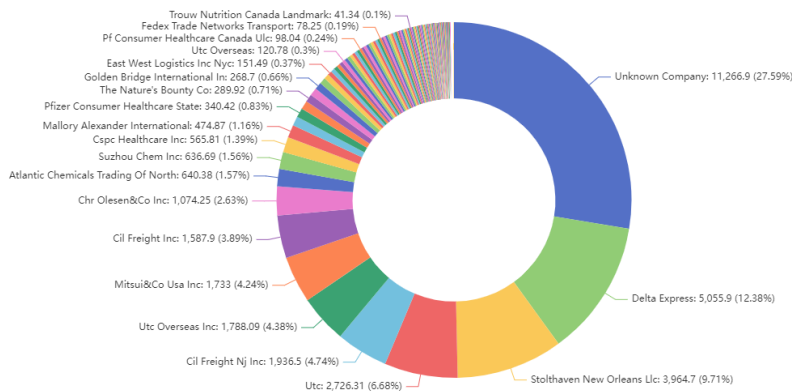
Sin Razon Social采购净重占比 (2022年04月-2023年03月)

Sin Razon Social采购明细 (2022年04月-2023年03月)

进口商	出口商	原产国	日期	净重(MT)	金额(万美元)
Sin Razon Social	Unknown Company	China (CN)	2022/04/01	182.51	79.84
			2022/06/01	54.12	26.39
			2022/07/01	171.27	49.85
			2022/08/01	38.37	17.19
			2022/09/01	19.5	9.72
			2022/10/01	100.86	33.74
			2022/11/01	179.55	27.33
			2022/12/01	2,090.96	11.67
			2023/02/01	11.89	4.5
				DSM NUTRITIONAL PRODUCTS LTD	Switzerland (CH)

1. 2022年04月-2023年03月, TOP2United States (US)采购量价追踪

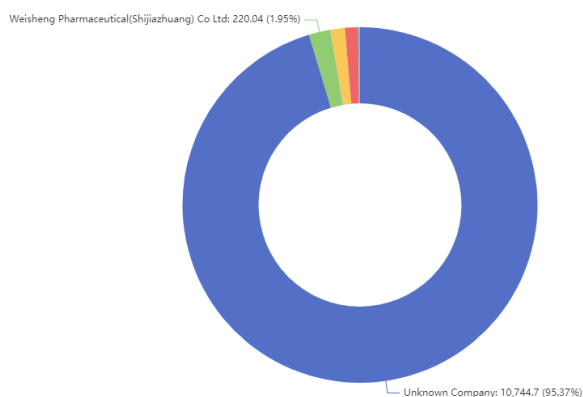
2022年04月-2023年03月, United States (US)从全球采购金额为0美元, 采购净重为4,083.98万。采购金额排名为:



United States (US)采购净重占比 (2022年04月-2023年03月)

(1) TOP1United States (US)采购商: Unknown Company

2022年04月-2023年03月, Unknown Company从全球采购金额为0美元, 采购净重为1,126.69万。采购金额排名为:



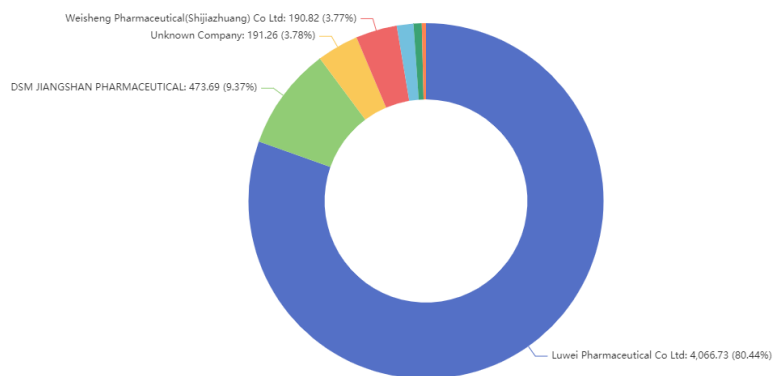
Unknown Company采购净重占比（2022年04月-2023年03月）

Unknown Company采购明细（2022年04月-2023年03月）

进口商	出口商	原产国	日期	净重(MT)	金额(万美)
Unknown Company	Unknown Company	China (CN)	2022/04/01	2,687.53	0
			2022/05/01	417.24	0
			2022/06/01	425.05	0
			2022/07/01	939.5	0
			2022/08/01	697.47	0
			2022/09/01	678.37	0
			2022/10/01	729.12	0
			2022/11/01	1,228.64	0
			2022/12/01	1,095.99	0
			2023/01/01	632.87	0
			2023/02/01	503.55	0
			2023/03/01	709.37	0
	Weisheng Pharmaceutical(Shijiazhuang) Co Ltd	China (CN)	2022/07/01	113.22	0
			2022/09/01	58.2	0
			2022/11/01	38.81	0
			2023/01/01	9.81	0
NOT AVAILABLE(CN)	China (CN)	2022/04/01	148.08	0	
Luwei Pharmaceutical Co Ltd	China (CN)	2022/06/01	57.23	0	
		2022/11/01	77.74	0	
Jiangxi Dexing Parchn Sodium Isovitamin C Co Ltd	China (CN)	2022/08/01	18.72	0	
Korea Eundan Co Ltd	Korea Rep (KR)	2022/10/01	0.39	0	

(2) TOP2United States (US)采购商：Delta Express

2022年04月-2023年03月，Delta Express从全球采购金额为0美元，采购净重为505.59万。采购金额排名为：



Delta Express采购净重占比 (2022年04月-2023年03月)

Delta Express采购明细 (2022年04月-2023年03月)

进口商	出口商	原产国	日期	净重(MT)	金额(万美)
Delta Express	Luwei Pharmaceutical Co Ltd	China (CN)	2022/04/01	271.18	0
			2022/05/01	97.18	0
			2022/06/01	251.59	0
			2022/07/01	867.85	0
			2022/09/01	19.44	0
			2022/10/01	583.11	0
			2022/11/01	503.19	0
			2022/12/01	56.16	0
			2023/01/01	602.68	0
			2023/02/01	136.06	0
	2023/03/01	678.29	0		
	DSM JIANGSHAN PHARMACEUTICAL	China (CN)	2022/04/01	72.82	0
			2022/05/01	75.16	0
			2022/06/01	170.33	0
			2022/07/01	59.59	0
			2022/08/01	31.38	0
			2022/09/01	48.18	0
	Unknown Company	China (CN)	2022/10/01	16.23	0
			2022/08/01	21.94	0
			2022/11/01	74.41	0
2022/12/01			36.78	0	
2023/01/01			37.97	0	
	2023/03/01	20.16	0		

进口商	出口商	原产国	日期	净重(MT)	金额(万美)
	Weisheng Pharmaceutical(Shijiazhuang) Co Ltd	China (CN)	2022/05/01	77.62	0
			2022/07/01	58.2	0
			2022/10/01	55	0
	Shine Star(Hubei) Biological	China (CN)	2022/05/01	17.92	0
			2022/06/01	17.92	0
			2022/08/01	40.32	0
LUWEI PHARMACEUTICAL GROUP CO. LTD	China (CN)	2022/04/01	37.8	0	
SHANDONG LUWEI PHARMACEUTICAL CO LTD.	China (CN)	2022/05/01	19.44	0	

(3) TOP3United States (US)采购商：Stolthaven New Orleans Llc

2022年04月-2023年03月，Stolthaven New Orleans Llc从全球采购金额为0美元，采购净重为396.47万。采购金额排名为：



Stolthaven New Orleans Llc采购净重占比 (2022年04月-2023年03月)

Stolthaven New Orleans Llc采购明细 (2022年04月-2023年03月)

进口商	出口商	原产国	日期	净重(MT)	金额(万美元)
Stolthaven New Orleans Llc	Stepan Asia Pte	Singapore (SG)	2022/07/01	2,003.86	0
	Stepan Aisa Pte Ltd	Singapore (SG)	2022/08/01	1,960.84	0

(4) TOP4United States (US)采购商：Utc

2022年04月-2023年03月，Utc从全球采购金额为0美元，采购净重为272.63万。采购金额排名为：



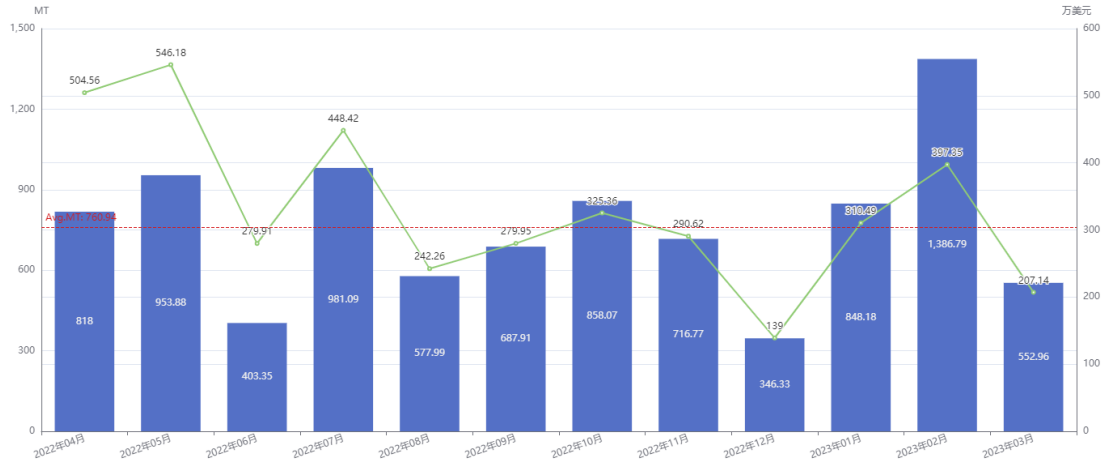
Utc采购净重占比 (2022年04月-2023年03月)

Utc采购明细 (2022年04月-2023年03月)

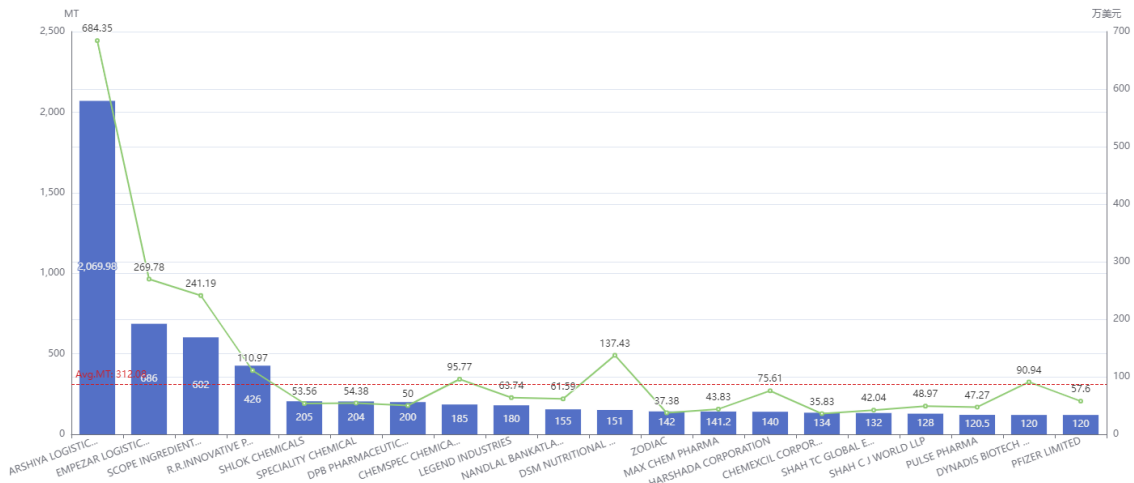
进口商	出口商	原产国	日期	净重(MT)	金额(万美元)
Utc	Unknown Company	China (CN)	2022/04/01	276.77	0
			2022/05/01	114.55	0
			2022/06/01	296.49	0
			2022/07/01	377.21	0
			2022/08/01	197.7	0
			2022/09/01	319.62	0
			2022/10/01	228.56	0
			2022/11/01	408.91	0
			2022/12/01	201	0
			2023/01/01	84.25	0
			2023/02/01	54.64	0
			2023/03/01	166.61	0

1. 2022年04月-2023年03月，TOP3India (IN)采购量价追踪

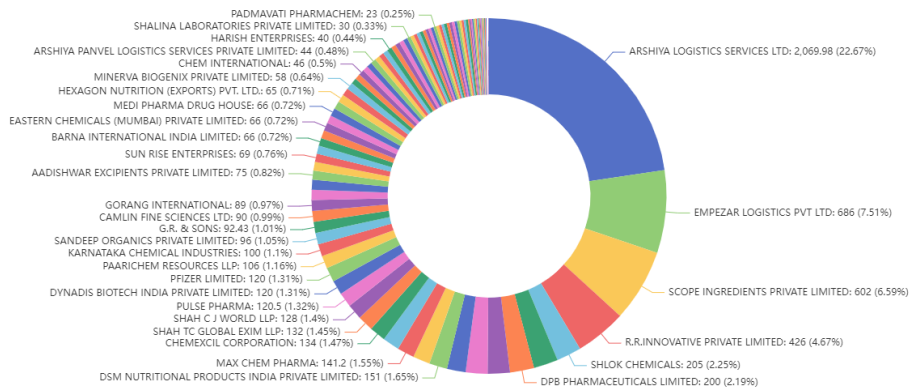
2022年04月-2023年03月，India (IN)从全球采购金额为3,971.24万美元，采购净重为913.13万。采购金额排名为：ARSHIYA LOGISTICS SERVICES LTD采购金额为684.35万美元，占比17.23%；EMPEZAR LOGISTICS PVT LTD采购金额为269.78万美元，占比6.79%；SCOPE INGREDIENTS PRIVATE LIMITED采购金额为241.19万美元，占比6.07%；R.R.INNOVATIVE PRIVATE LIMITED采购金额为110.97万美元，占比2.79%。



India (IN)采购金额 (2022年04月-2023年03月)



India (IN)采购商 (2022年04月-2023年03月)



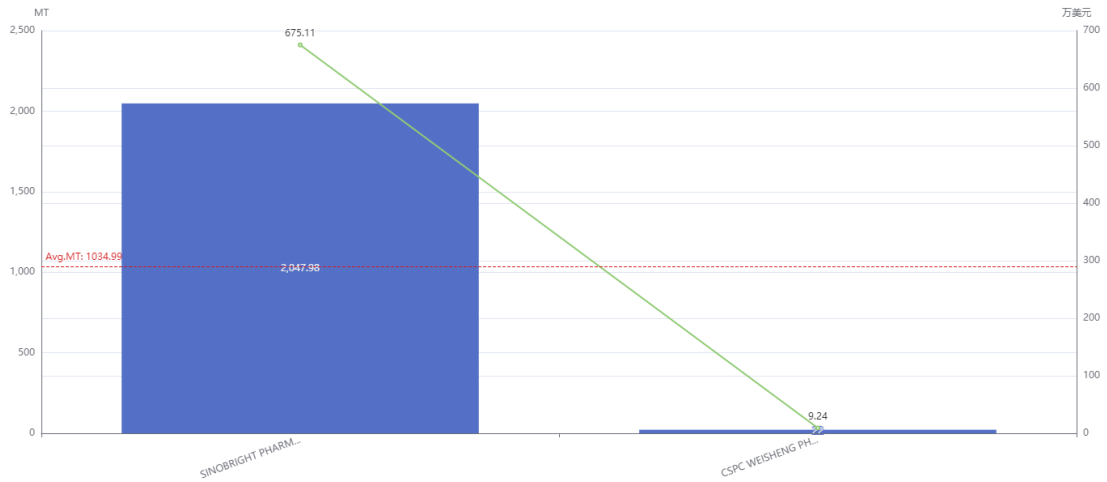
India (IN)采购净重占比 (2022年04月-2023年03月)

(1) TOP1India (IN)采购商：ARSHIYA LOGISTICS SERVICES LTD

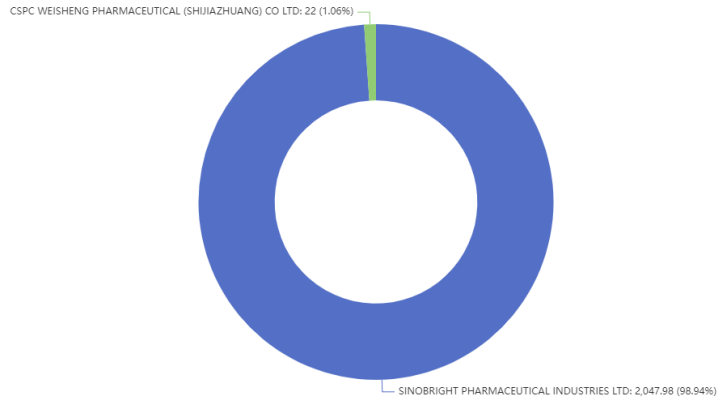
2022年04月-2023年03月，ARSHIYA LOGISTICS SERVICES LTD从全球采购金额为684.35万美元，采购净重为207万。采购金额排名为：SINOBRIGHT PHARMACEUTICAL INDUSTRIES LTD采购金额为675.11万美元，占比98.65%；CSPC WEISHENG PHARMACEUTICAL (SHIJIAZHUANG) CO LTD采购金额为9.24万美元，占比1.35%。



ARSHIYA LOGISTICS SERVICES LTD采购金额（2022年04月-2023年03月）



ARSHIYA LOGISTICS SERVICES LTD采购金额（2022年04月-2023年03月）



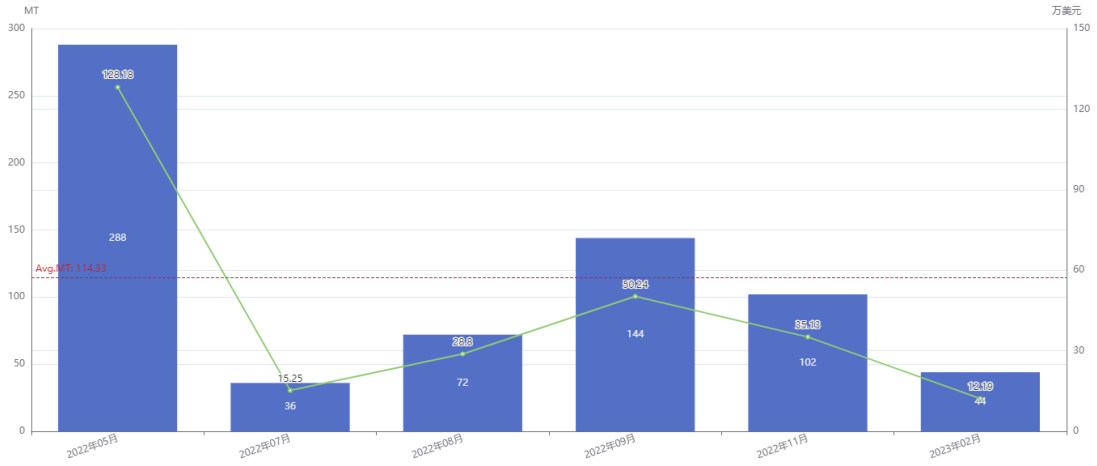
ARSHIYA LOGISTICS SERVICES LTD采购净重占比 (2022年04月-2023年03月)

ARSHIYA LOGISTICS SERVICES LTD采购明细 (2022年04月-2023年03月)

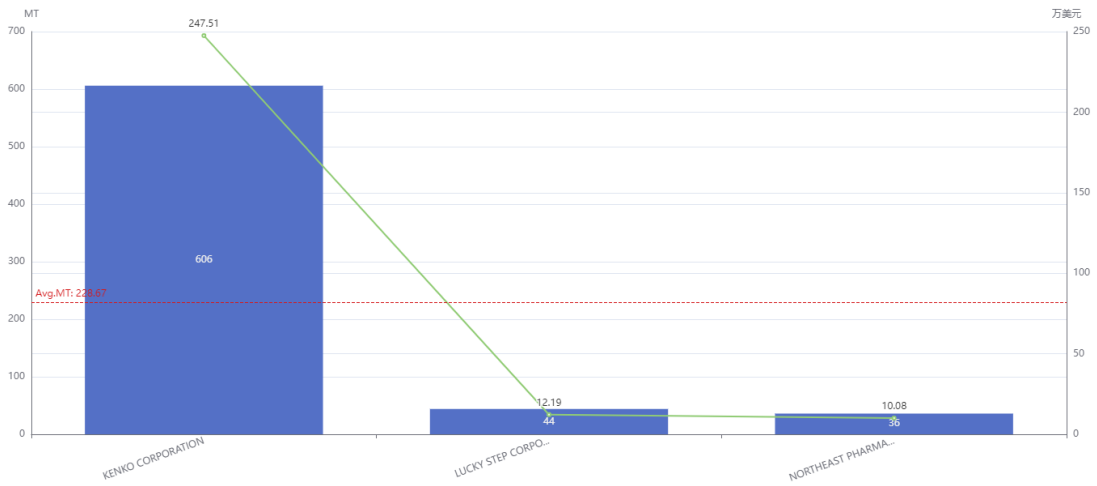
进口商	出口商	原产国	日期	净重(MT)	金额(万美元)
ARSHIYA LOGISTICS SERVICES LTD	SINOBRIGHT PHARMACEUTICAL INDUSTRIES LTD	China (CN)	2022/05/01	128	58.38
			2022/06/01	120	55.2
			2022/07/01	544	204.48
			2022/08/01	249.98	75.93
			2022/10/01	140	43.4
			2022/11/01	200	57.9
			2023/01/01	240	64.8
			2023/02/01	300	81
			2023/03/01	126	34.01
	CSPC WEISHENG PHARMACEUTICAL (SHIJIAZHUANG) CO LTD	China (CN)	2022/06/01	22	9.24

(2) TOP2India (IN)采购商：EMPEZAR LOGISTICS PVT LTD

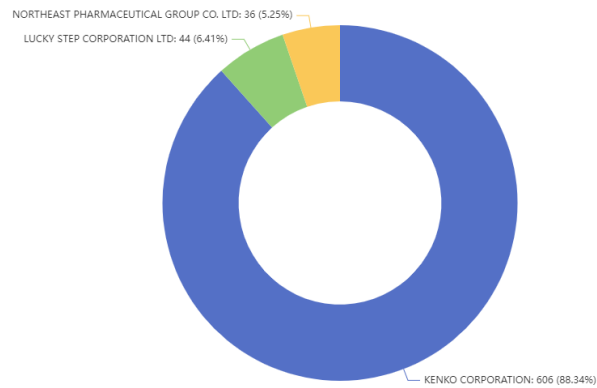
2022年04月-2023年03月，EMPEZAR LOGISTICS PVT LTD从全球采购金额为269.78万美元，采购净重为68.6万。采购金额排名为：KENKO CORPORATION采购金额为247.51万美元，占比91.75%；LUCKY STEP CORPORATION LTD采购金额为12.19万美元，占比4.52%；NORTHEAST PHARMACEUTICAL GROUP CO. LTD采购金额为10.08万美元，占比3.74%。



EMPEZAR LOGISTICS PVT LTD采购金额 (2022年04月-2023年03月)



EMPEZAR LOGISTICS PVT LTD采购金额 (2022年04月-2023年03月)



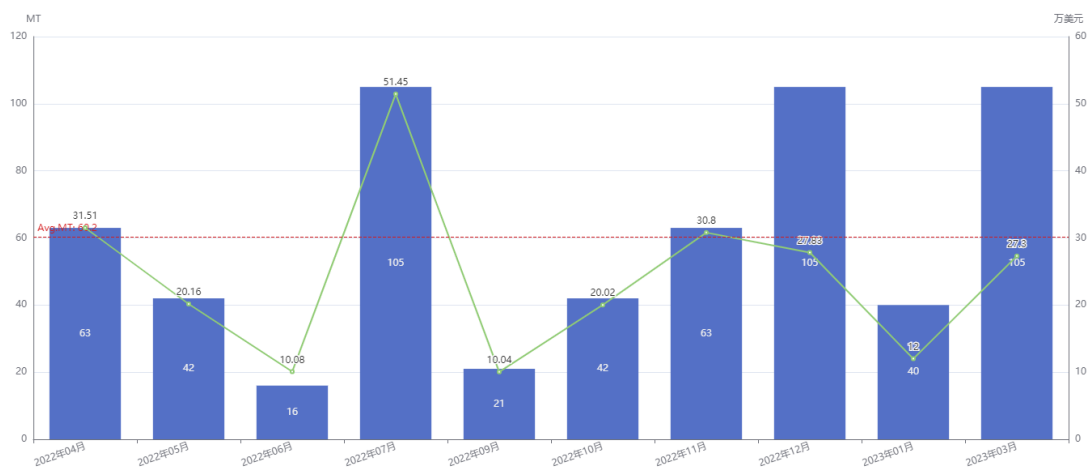
EMPEZAR LOGISTICS PVT LTD采购净重占比 (2022年04月-2023年03月)

EMPEZAR LOGISTICS PVT LTD采购明细 (2022年04月-2023年03月)


进口商	出口商	原产国	日期	净重(MT)	金额(万美元)
EMPEZAR LOGISTICS PVT LTD	KENKO CORPORATION	China (CN)	2022/05/01	288	128.18
			2022/07/01	36	15.25
			2022/08/01	72	28.8
			2022/09/01	144	50.24
			2022/11/01	66	25.05
	LUCKY STEP CORPORATION LTD	China (CN)	2023/02/01	44	12.19
	NORTHEAST PHARMACEUTICAL GROUP CO. LTD	China (CN)	2022/11/01	36	10.08

(3) TOP3India (IN)采购商：SCOPE INGREDIENTS PRIVATE LIMITED

2022年04月-2023年03月，SCOPE INGREDIENTS PRIVATE LIMITED从全球采购金额为241.19万美元，采购净重为60.2万。采购金额排名为：SHANDONG LIANMENG INTERNATIONAL TRADE CO.,LTD.采购金额为241.19万美元，占比100%。



SCOPE INGREDIENTS PRIVATE LIMITED采购金额 (2022年04月-2023年03月)



SCOPE INGREDIENTS PRIVATE LIMITED采购金额 (2022年04月-2023年03月)



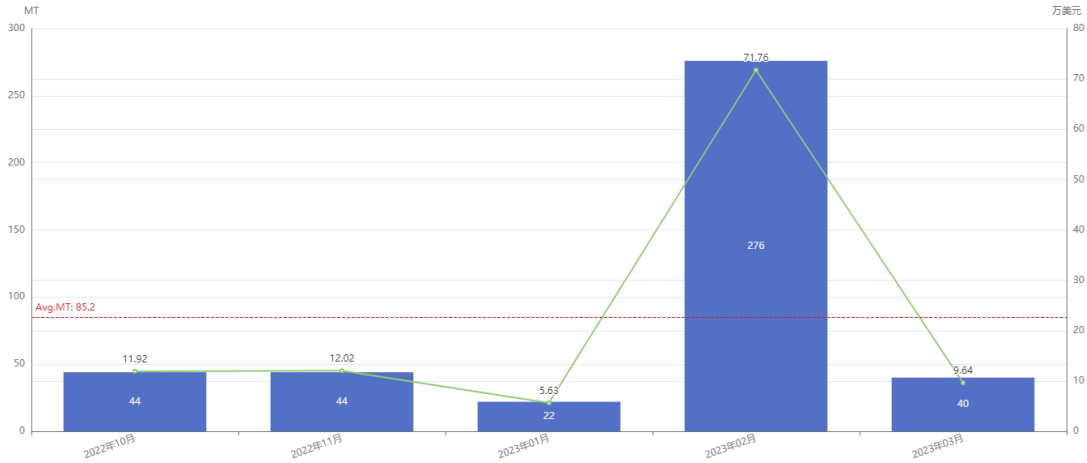
SCOPE INGREDIENTS PRIVATE LIMITED采购净重占比 (2022年04月-2023年03月)

SCOPE INGREDIENTS PRIVATE LIMITED采购明细 (2022年04月-2023年03月)

进口商	出口商	原产国	日期	净重(MT)	金额(万美元)
SCOPE INGREDIENTS PRIVATE LIMITED	SHANDONG LIANMENG INTERNATIONAL TRADE CO.,LTD.	China (CN)	2022/04/01	63	31.51
			2022/05/01	42	20.16
			2022/06/01	16	10.08
			2022/07/01	105	51.45
			2022/09/01	21	10.04
			2022/10/01	42	20.02
			2022/11/01	63	30.8
			2022/12/01	105	27.83
			2023/01/01	40	12
			2023/03/01	105	27.3

(4) TOP4India (IN)采购商：R.R.INNOVATIVE PRIVATE LIMITED

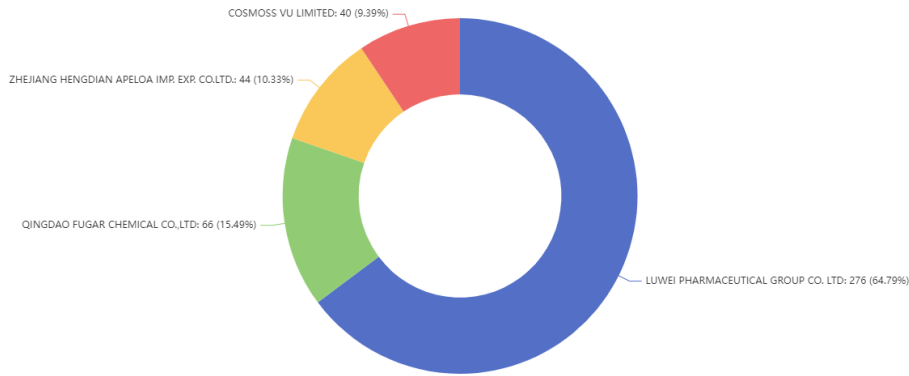
2022年04月-2023年03月，R.R.INNOVATIVE PRIVATE LIMITED从全球采购金额为110.97万美元，采购净重为42.6万。采购金额排名为：LUWEI PHARMACEUTICAL GROUP CO. LTD采购金额为71.76万美元，占比64.66%；QINGDAO FUGAR CHEMICAL CO.,LTD采购金额为17.56万美元，占比15.82%；ZHEJIANG HENGDIAN APELOA IMP. EXP. CO.LTD.采购金额为12.02万美元，占比10.83%。



R.R.INNOVATIVE PRIVATE LIMITED采购金额（2022年04月-2023年03月）



R.R.INNOVATIVE PRIVATE LIMITED采购金额（2022年04月-2023年03月）



R.R.INNOVATIVE PRIVATE LIMITED采购净重占比 (2022年04月-2023年03月)

R.R.INNOVATIVE PRIVATE LIMITED采购明细 (2022年04月-2023年03月)

进口商	出口商	原产国	日期	净重(MT)	金额(万美元)
R.R.INNOVATIVE PRIVATE LIMITED	LUWEI PHARMACEUTICAL GROUP CO. LTD	China (CN)	2023/02/01	276	71.76
	QINGDAO FUGAR CHEMICAL CO.,LTD	China (CN)	2022/10/01	44	11.92
			2023/01/01	22	5.63
	ZHEJIANG HENGDIAN APELOA IMP. EXP. CO.LTD.	China (CN)	2022/11/01	44	12.02
COSMOSS VU LIMITED	China (CN)	2023/03/01	40	9.64	

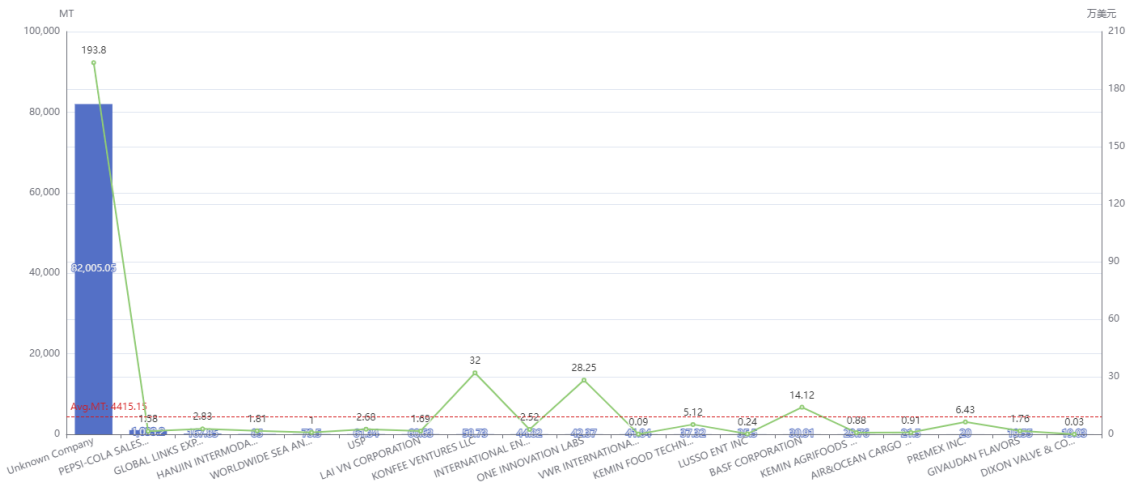
三、TOP3出口市场

1. 2022年04月-2023年03月, TOP1United States (US)出口量价追踪

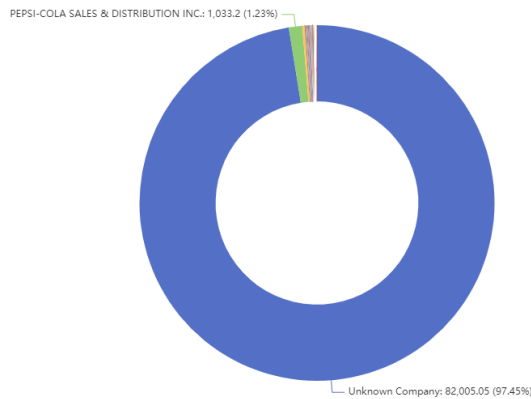
2022年04月-2023年03月, United States (US)从全球出口金额为473.94万美元, 出口净重为8,415.15万。出口金额排名为: Unknown Company出口金额为193.8万美元, 占比40.89%; PEPSI-COLA SALES & DISTRIBUTION INC.出口金额为1.58万美元, 占比0.33%; GLOBAL LINKS EXPRESS INC C/O H2K TRADING CO出口金额为2.83万美元, 占比0.6%; HANJIN INTERMODAL AMERICA INC出口金额为1.81万美元, 占比0.38%。



United States (US)出口金额 (2022年04月-2023年03月)



United States (US)出口商 (2022年04月-2023年03月)



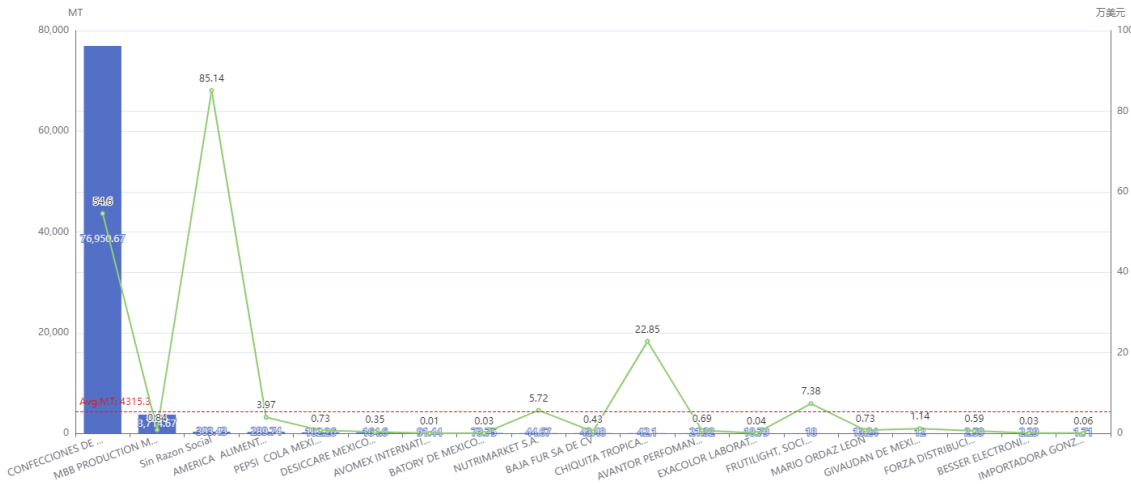
United States (US)出口净重占比 (2022年04月-2023年03月)

(1) TOP1 United States (US) 出口商: Unknown Company

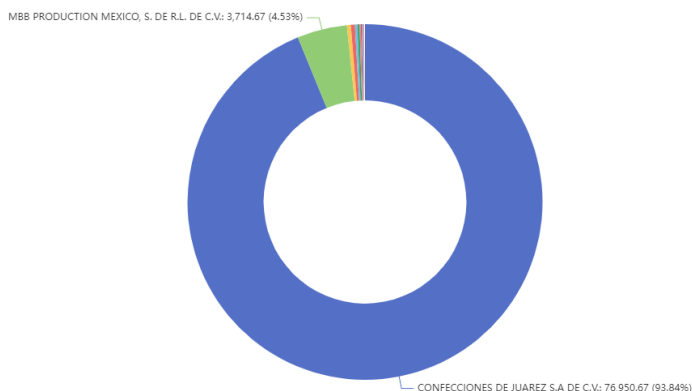
2022年04月-2023年03月, Unknown Company从全球出口金额为193.8万美元, 出口净重为8,200.51万。出口金额排名为: CONFECCIONES DE JUAREZ S.A DE C.V.出口金额为54.6万美元, 占比28.17%; MBB PRODUCTION MEXICO, S. DE R.L. DE C.V.出口金额为8,380.36美元, 占比0.43%; Sin Razon Social出口金额为85.14万美元, 占比43.93%。



Unknown Company出口金额 (2022年04月-2023年03月)



Unknown Company出口金额 (2022年04月-2023年03月)



Unknown Company 出口净重占比 (2022年04月-2023年03月)

Unknown Company 出口明细 (2022年04月-2023年03月)

出口商	进口商	目的国	日期	净重(MT)	金额(万美元)
Unknown Company	CONFECCIONES DE JUAREZ S.A DE C.V.	Mexico (MX)	2022/04/01	19,166.59	8.81
			2022/07/01	3,631.2	2.21
			2022/08/01	10,283.36	8.48
			2022/09/01	13,118.96	6.68
			2022/10/01	1,873.63	9.42
			2022/11/01	4,045.71	1.78
			2022/12/01	10,462.61	7.1
			2023/02/01	14,368.62	10.12
	MBB PRODUCTION MEXICO, S. DE R.L. DE C.V.	Mexico (MX)	2022/12/01	3,714.67	0.84
	Sin Razon Social	Mexico (MX)	2022/06/01	54.12	26.39
			2022/08/01	38.37	17.19
			2022/09/01	19.5	9.72
			2022/11/01	179.55	27.33
			2023/02/01	11.89	4.5
	AMERICA ALIMENTOS S.A. DE C.V.	Mexico (MX)	2022/04/01	128.35	1.91
			2022/06/01	158.34	1.91
			2022/08/01	0.55	0.03
			2022/10/01	0.38	0.02
			2022/12/01	1.25	0.03
			2023/02/01	0.88	0.08
	PEPSI COLA MEXICANA S DE RL DE CV	Mexico (MX)	2022/07/01	131.28	0.3
2022/09/01			18.34	0.19	
2022/10/01			32.64	0.24	


出口商	进口商	目的国	日期	净重(MT)	金额(万美元)
	DESICCARE MEXICO, S. DE R.L. DE C.V.	Mexico (MX)	2022/08/01	164.6	0.35
	AVOMEX INTERNATIONAL SA DE CV	Mexico (MX)	2022/07/01	19.36	0
			2022/09/01	21.8	0
			2022/11/01	31.6	0
			2022/12/01	18.67	0
	BATORY DE MEXICO S DE RL DE CV	Mexico (MX)	2022/09/01	5.65	0.01
			2023/02/01	68.1	0.01
	NUTRIMARKET S.A.	Chile (CL)	2022/05/01	44.67	5.72
	BAJA FUR SA DE CV	Mexico (MX)	2022/04/01	17.74	0.04
			2022/06/01	11.42	0.36
			2022/10/01	14.33	0.04
	CHIQUITA TROPICAL INGREDIENTS, SOCIEDAD	Country(reg.) unknown	2022/07/01	42.08	22.84
			2023/02/01	0.02	0.01
	AVANTOR PERFORMACE MATERIALS SA DE CV	Mexico (MX)	2022/09/01	14.04	0.03
			2023/02/01	7.27	0.66
	EXACOLOR LABORATORIES, S.A. DE C.V.	Mexico (MX)	2022/09/01	18.79	0.04
	FRUTILIGHT, SOCIEDAD ANONIMA	Country(reg.) unknown	2022/09/01	18	7.38
	MARIO ORDAZ LEON	Mexico (MX)	2022/11/01	13.24	0.73
	GIVAUDAN DE MEXICO S.A DE C.V	Mexico (MX)	2022/04/01	11.35	1.13
			2022/07/01	0.65	0.02
	EXERGY AND PROCESS EQUIPMENT SA DE CV	Mexico (MX)	2022/11/01	6.05	0
	FORZA DISTRIBUCION INDUSTRIAL,S.A.DE C.V	Mexico (MX)	2023/02/01	2.59	0.59
	BESSER ELECTRONICA S.A.DE C.V.	Mexico (MX)	2022/08/01	2.29	0.03
	IMPORTADORA GONZALEZ 2012, C.A.	Venezuela (VE)	2022/12/01	1.71	0.06
	VWR INTERNATIONAL S DE RL DE CV	Mexico (MX)	2023/02/01	1.3	0.19
	ESSEL DE MEXICO S.A. DE C.V.	Mexico (MX)	2022/11/01	0.95	0.03
	IMPORTADORA NAMASTE, C.A	Venezuela (VE)	2022/05/01	0.94	0.28

(2) TOP2United States (US)出口商：PEPSI-COLA SALES & DISTRIBUTION INC.

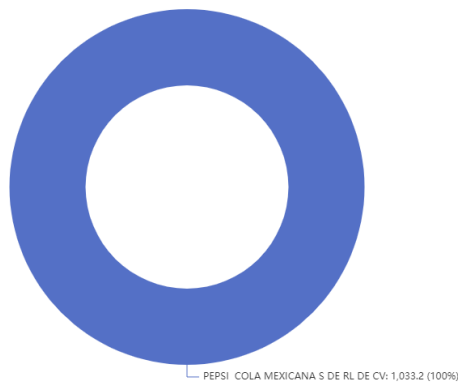
2022年04月-2023年03月，PEPSI-COLA SALES & DISTRIBUTION INC.从全球出口金额为1.58万美元，出口净重为103.32万。出口金额排名为：PEPSI COLA MEXICANA S DE RL DE CV出口金额为1.58万美元，占比100%。



PEPSI-COLA SALES & DISTRIBUTION INC.出口金额 (2022年04月-2023年03月)



PEPSI-COLA SALES & DISTRIBUTION INC.出口金额 (2022年04月-2023年03月)



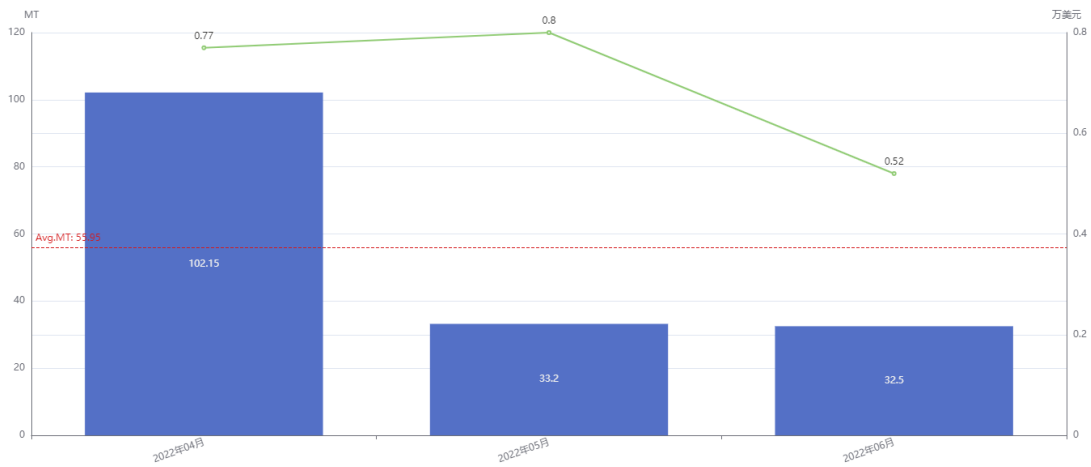
PEPSI-COLA SALES & DISTRIBUTION INC.出口净重占比 (2022年04月-2023年03月)

PEPSI-COLA SALES & DISTRIBUTION INC.出口明细 (2022年04月-2023年03月)

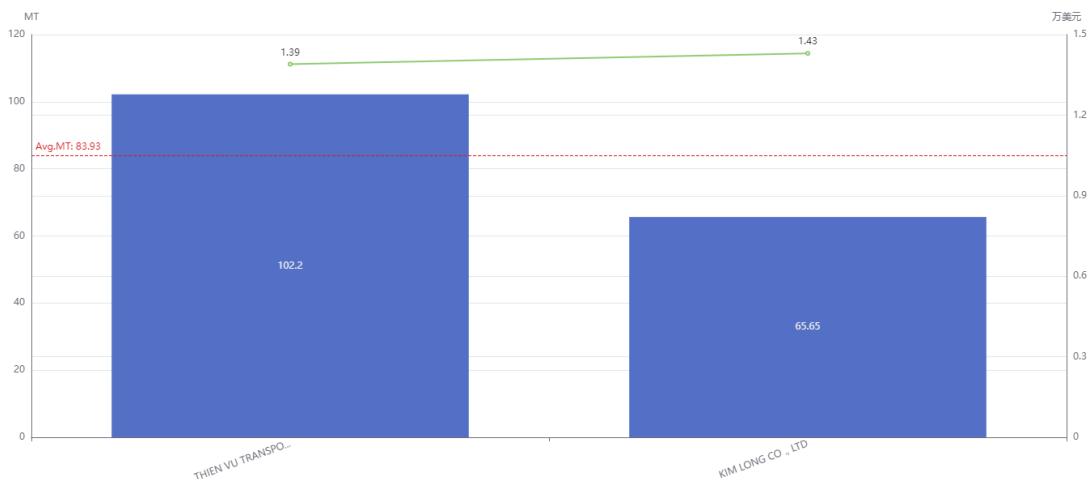
出口商	进口商	目的国	日期	净重(MT)	金额(万美元)
PEPSI-COLA SALES & DISTRIBUTION INC.	PEPSI COLA MEXICANA S DE RL DE CV	Mexico (MX)	2022/04/01	158.89	0.19
			2022/06/01	104.26	0.26
			2022/08/01	182.2	0.59
			2022/09/01	219.36	0.15
			2022/10/01	150.47	0.08
			2022/11/01	102.15	0.23
			2023/02/01	115.86	0.09

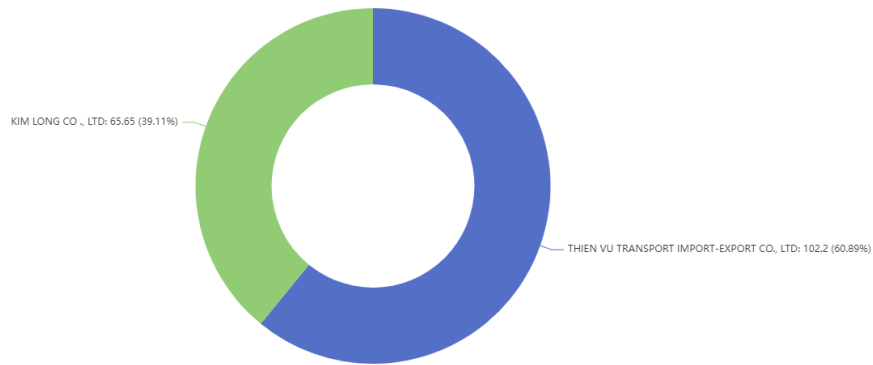
(3) TOP3United States (US)出口商：GLOBAL LINKS EXPRESS INC C/O H2K TRADING CO

2022年04月-2023年03月，GLOBAL LINKS EXPRESS INC C/O H2K TRADING CO从全球出口金额为2.83万美元，出口净重为16.78万。出口金额排名为：THIEN VU TRANSPORT IMPORT-EXPORT CO., LTD出口金额为1.39万美元，占比49.3%；KIM LONG CO., LTD出口金额为1.43万美元，占比50.7%。



GLOBAL LINKS EXPRESS INC C/O H2K TRADING CO出口金额 (2022年04月-2023年03月)





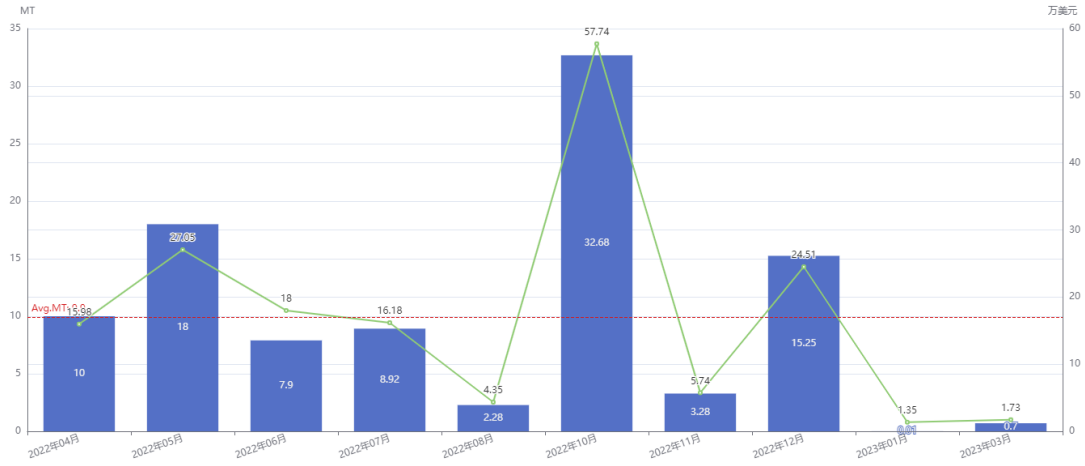
GLOBAL LINKS EXPRESS INC C/O H2K TRADING CO出口净重占比 (2022年04月-2023年03月)

GLOBAL LINKS EXPRESS INC C/O H2K TRADING CO出口明细 (2022年04月-2023年03月)


出口商	进口商	目的国	日期	净重(MT)	金额(万美元)
GLOBAL LINKS EXPRESS INC C/O H2K TRADING CO	THIEN VU TRANSPORT IMPORT-EXPORT CO., LTD	Vietnam (VN)	2022/04/01	52.8	0.59
			2022/05/01	33.2	0.8
			2022/06/01	16.2	0.01
	KIM LONG CO., LTD	Vietnam (VN)	2022/04/01	49.35	0.18
			2022/06/01	16.3	0.51
			2022/07/01	0	0.75

(4) TOP4United States (US)出口商: N-A

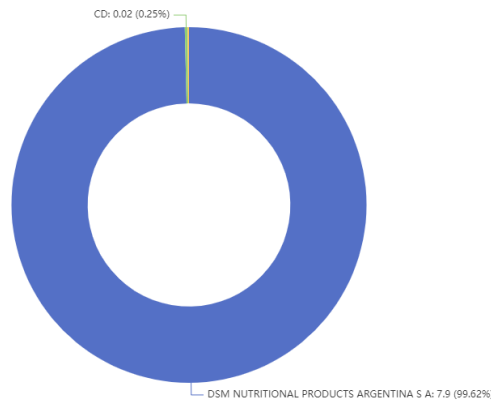
2022年04月-2023年03月, N-A从全球出口金额为19.59万美元, 出口净重为7,933.51。出口金额排名为: DSM NUTRITIONAL PRODUCTS ARGENTINA S A出口金额为18万美元, 占比91.92%; CD出口金额为249.97美元, 占比0.13%; COSMETICOS AVON SOCIEDAD ANONIMA COMERCIAL E INDUSTRIAL出口金额为1.35万美元, 占比6.89%。



N-A出口金额 (2022年04月-2023年03月)



N-A出口金额 (2022年04月-2023年03月)



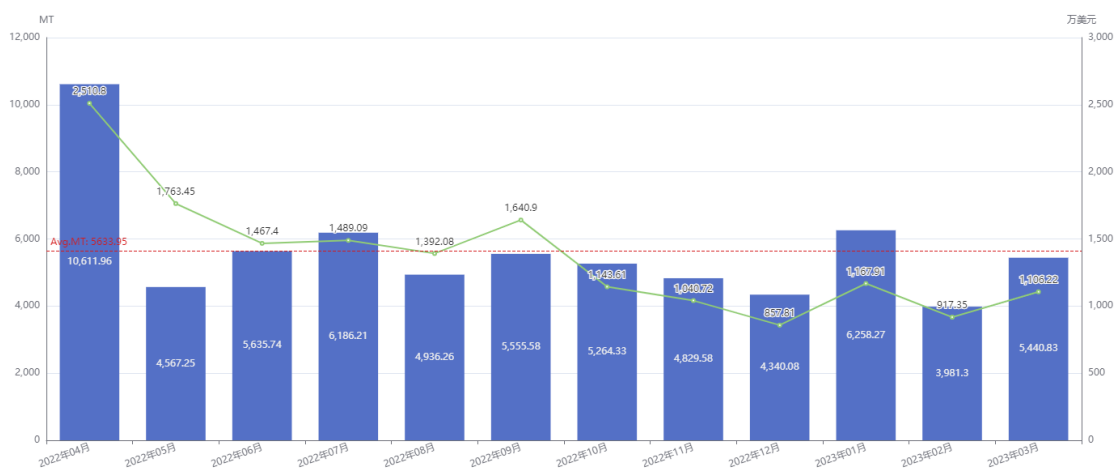
N-A出口净重占比 (2022年04月-2023年03月)

N-A出口明细 (2022年04月-2023年03月)

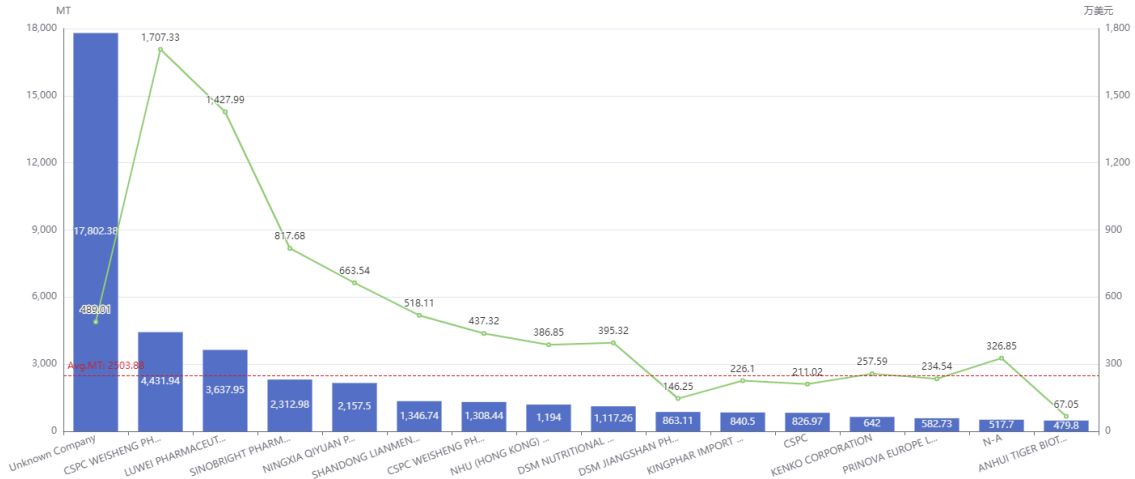
出口商	进口商	目的国	日期	净重(MT)	金额(万美元)
N-A	DSM NUTRITIONAL PRODUCTS ARGENTINA S A	Argentina (AR)	2022/06/01	7.9	18
	CD	Uganda (UG)	2022/07/01	0.02	0.02
	COSMETICOS AVON SOCIEDAD ANONIMA COMERCIAL E INDUSTRIAL	Argentina (AR)	2023/01/01	0.01	1.35
	ECOLAB COLOMBIA SA	Colombia (CO)	2022/09/01	0	0.07
			2022/10/01	0	0.07
			2022/11/01	0	0.06
	SIGMA ALDRICH DE ARGENTINA SRL	Argentina (AR)	2022/10/01	0	0.02

1. 2022年04月-2023年03月，TOP2China (CN)出口量价追踪

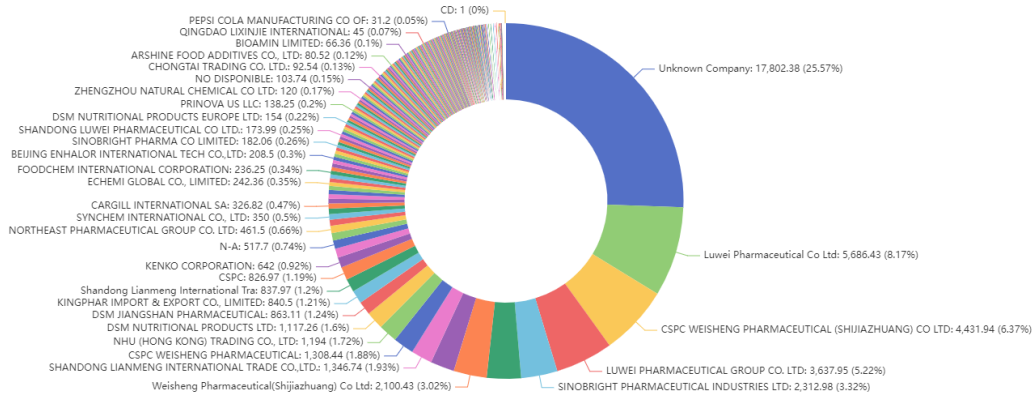
2022年04月-2023年03月，China (CN)从全球出口金额为1.63亿美元，出口净重为6,963.31万。出口金额排名为：Unknown Company出口金额为489.01万美元，占比3.01%；CSPC WEISHENG PHARMACEUTICAL (SHIJIAZHANG) CO LTD出口金额为1,707.33万美元，占比10.5%；LUWEI PHARMACEUTICAL GROUP CO. LTD出口金额为1,427.99万美元，占比8.78%。



China (CN)出口金额 (2022年04月-2023年03月)



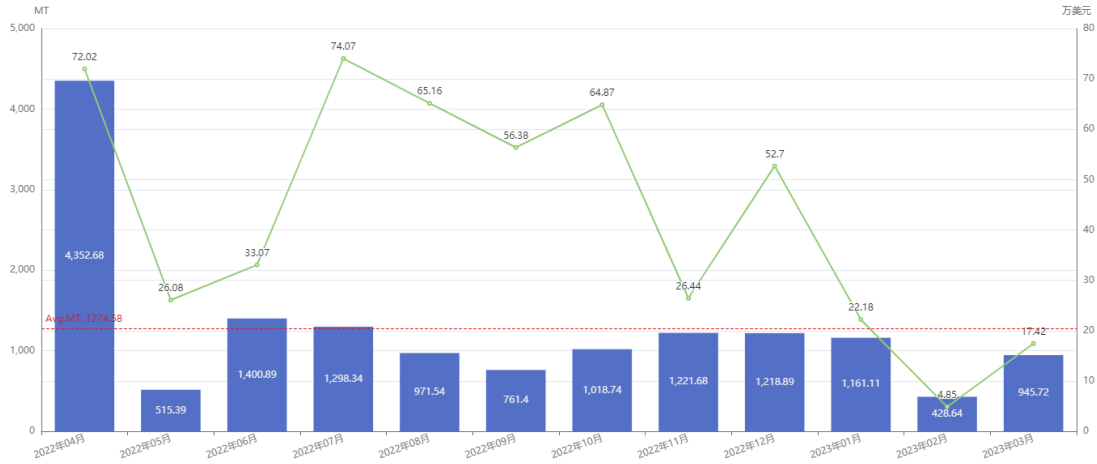
China (CN)出口商 (2022年04月-2023年03月)



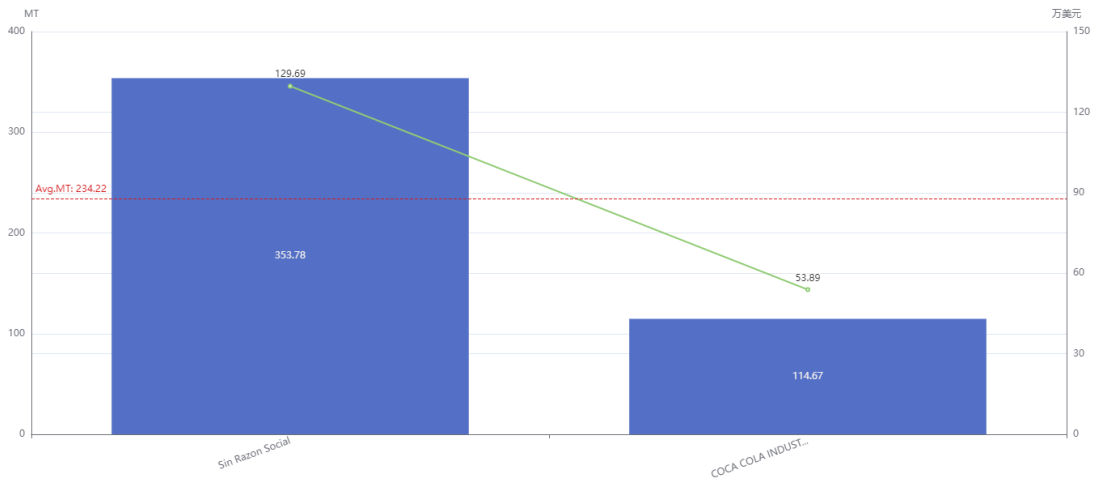
China (CN)出口净重占比 (2022年04月-2023年03月)

(1) TOP1China (CN)出口商: Unknown Company

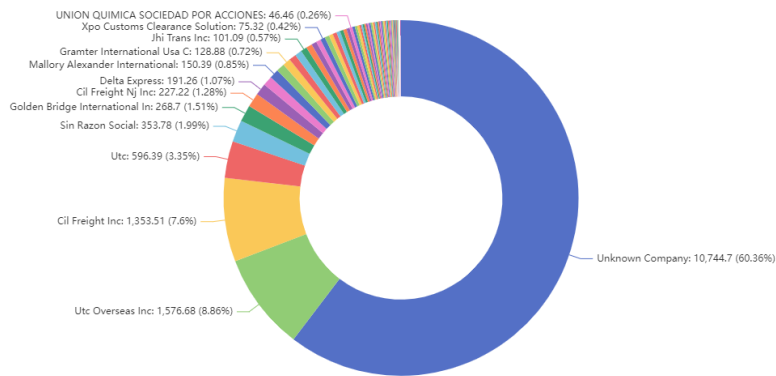
2022年04月-2023年03月, Unknown Company从全球出口金额为489.01万美元, 出口净重为1,780.24万。出口金额排名为:



Unknown Company出口金额 (2022年04月-2023年03月)



Unknown Company出口金额 (2022年04月-2023年03月)



Unknown Company出口净重占比 (2022年04月-2023年03月)

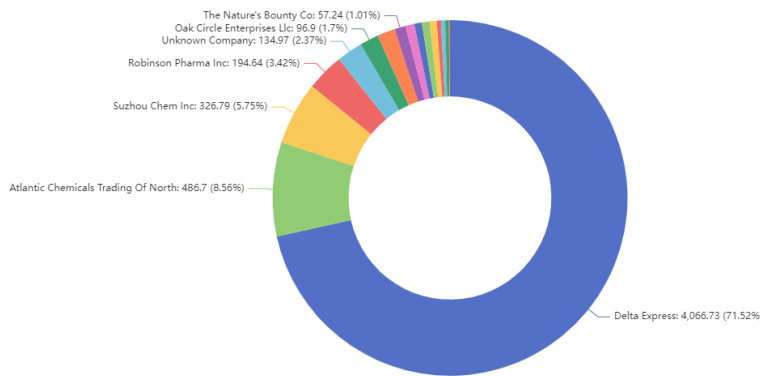
Unknown Company出口明细 (2022年04月-2023年03月)

出口商	进口商	目的国	日期	净重(MT)	金额(万美元)
Unknown Company	Unknown Company	United States (US)	2022/04/01	2,687.53	0
			2022/05/01	417.24	0
			2022/06/01	425.05	0
			2022/07/01	939.5	0
			2022/08/01	697.47	0
			2022/09/01	678.37	0
			2022/10/01	729.12	0
			2022/11/01	1,228.64	0
			2022/12/01	1,095.99	0
			2023/01/01	632.87	0
			2023/02/01	503.55	0
			2023/03/01	709.37	0
			Utc Overseas Inc	United States (US)	2022/04/01
2022/06/01	186.89	0			
2022/07/01	131.55	0			
2022/08/01	106.68	0			
2022/09/01	89.73	0			
2022/10/01	134.99	0			
2022/12/01	198.37	0			
Cil Freight Inc	United States (US)	2022/04/01	513.51	0	
		2022/06/01	545.29	0	
		2022/07/01	118.02	0	
		2022/08/01	99.14	0	
		2022/11/01	77.55	0	
Utc	United States (US)	2022/04/01	276.77	0	
		2022/09/01	319.62	0	
Sin Razon Social	Mexico (MX)	2022/04/01	182.51	79.84	
		2022/07/01	171.27	49.85	
Golden Bridge International In	United States (US)	2022/11/01	37.96	0	
		2023/01/01	59.74	0	
		2023/02/01	73.68	0	
		2023/03/01	97.32	0	
Cil Freight Nj Inc	United States (US)	2022/10/01	39.8	0	
		2022/11/01	38.78	0	
		2023/01/01	37.16	0	
		2023/02/01	37.16	0	
		2023/03/01	74.32	0	
Delta Express	United States (US)	2022/08/01	21.94	0	

出口商	进口商	目的国	日期	净重(MT)	金额(万美元)
			2022/11/01	74.41	0
			2022/12/01	36.78	0
			2023/01/01	37.97	0
			2023/03/01	20.16	0
	Chr Olesen&Co Inc	United States (US)	2022/06/01	97.4	0
			2022/07/01	19.35	0
			2022/10/01	38.82	0
	Mallory Alexander International	United States (US)	2022/04/01	58.24	0
			2022/07/01	58.59	0
			2022/08/01	14.45	0
			2022/11/01	19.11	0

(2) TOP2China (CN)出口商：Luwei Pharmaceutical Co Ltd

2022年04月-2023年03月，Luwei Pharmaceutical Co Ltd从全球出口金额为0美元，出口净重为568.64万。出口金额排名为：



Luwei Pharmaceutical Co Ltd出口净重占比 (2022年04月-2023年03月)

Luwei Pharmaceutical Co Ltd出口明细 (2022年04月-2023年03月)

出口商	进口商	目的国	日期	净重(MT)	金额(万美元)
Luwei Pharmaceutical Co Ltd	Delta Express	United States (US)	2022/04/01	271.18	0
			2022/05/01	97.18	0
			2022/06/01	251.59	0
			2022/07/01	867.85	0
			2022/09/01	19.44	0
			2022/10/01	583.11	0
			2022/11/01	503.19	0

出口商	进口商	目的国	日期	净重(MT)	金额(万美元)
			2022/12/01	56.16	0
			2023/01/01	602.68	0
			2023/02/01	136.06	0
			2023/03/01	678.29	0
	Atlantic Chemicals Trading Of North	United States (US)	2022/04/01	136.08	0
			2022/06/01	97.62	0
			2022/07/01	38.88	0
			2022/09/01	97.2	0
			2022/10/01	19.44	0
			2023/02/01	19.58	0
			2023/03/01	77.9	0
	Suzhou Chem Inc	United States (US)	2022/06/01	14.64	0
			2022/07/01	38.76	0
			2022/08/01	38.76	0
			2022/09/01	38.76	0
			2022/10/01	17.75	0
			2022/11/01	17.71	0
			2022/12/01	19.38	0
			2023/01/01	72.25	0
			2023/03/01	68.78	0
	Robinson Pharma Inc	United States (US)	2022/06/01	58.13	0
			2022/07/01	58.13	0
			2023/03/01	78.38	0
	Unknown Company	United States (US)	2022/06/01	57.23	0
			2022/11/01	77.74	0
	Oak Circle Enterprises Llc	United States (US)	2022/07/01	19.38	0
			2022/10/01	19.38	0
			2022/11/01	19.38	0
			2022/12/01	19.38	0
			2023/01/01	19.38	0
	Intl Vitamin Corporation	United States (US)	2022/04/01	36.8	0
			2022/05/01	55.2	0
	The Nature's Bounty Co	United States (US)	2022/09/01	57.24	0
	Nutraceutical	United States (US)	2022/06/01	7.7	0
			2023/01/01	19.38	0
			2023/02/01	0.53	0
			2023/03/01	19.38	0
	Echemi America Inc	United States (US)	2023/03/01	38.79	0
	Cascade Columbia Distribution	United States (US)	2022/12/01	38.78	0

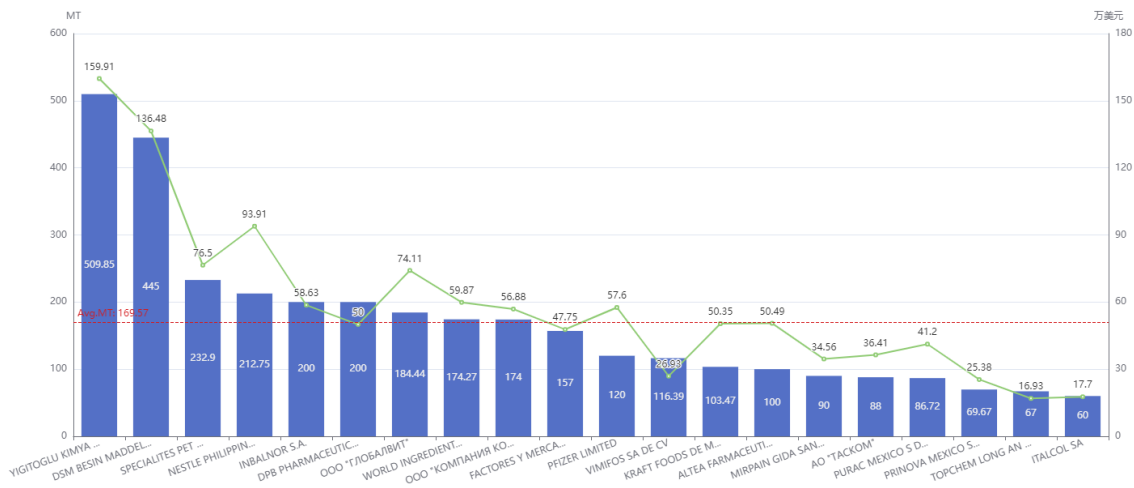
出口商	进口商	目的国	日期	净重(MT)	金额(万美元)
	America Willings Pharm Ltd	United States (US)	2022/07/01	37.87	0
	H&M Usa Inc	United States (US)	2023/03/01	21.72	0
	Duda Energy Llc	United States (US)	2022/06/01	21.4	0
	Jebsen Jessen Life Science	United States (US)	2022/04/01	19.52	0

(3) TOP3China (CN)出口商：CSPC WEISHENG PHARMACEUTICAL (SHIJIAZHUANG) CO LTD

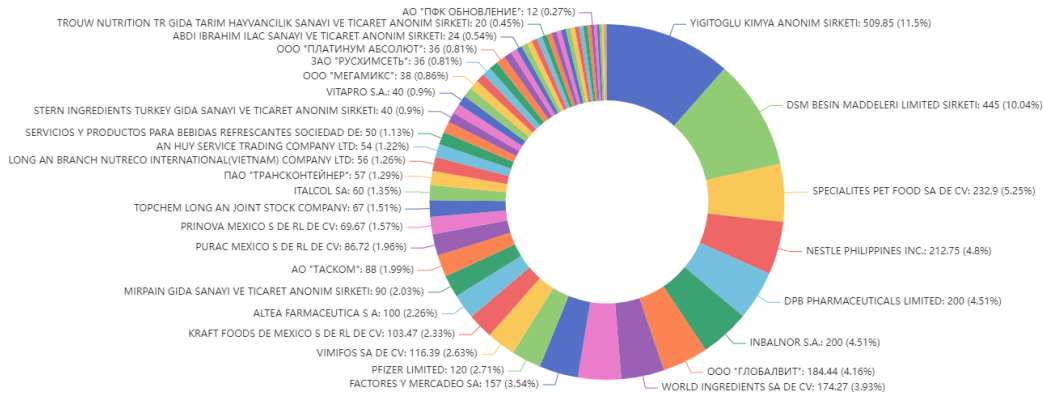
2022年04月-2023年03月，CSPC WEISHENG PHARMACEUTICAL (SHIJIAZHUANG) CO LTD从全球出口金额为1,707.33万美元，出口净重为443.19万。出口金额排名为：YIGITOGLU KIMYA ANONIM SIRKETI出口金额为159.91万美元，占比9.37%；DSM BESIN MADDELERI LIMITED SIRKETI出口金额为136.48万美元，占比7.99%；SPECIALITES PET FOOD SA DE CV出口金额为76.5万美元，占比4.48%。



CSPC WEISHENG PHARMACEUTICAL (SHIJIAZHUANG) CO LTD出口金额 (2022年04月-2023年03月)



CSPC WEISHENG PHARMACEUTICAL (SHIJIAZHUANG) CO LTD出口金额 (2022年04月-2023年03月)



CSPC WEISHENG PHARMACEUTICAL (SHIJIAZHUANG) CO LTD出口净重占比 (2022年04月-2023年03月)

CSPC WEISHENG PHARMACEUTICAL (SHIJIAZHUANG) CO LTD出口明细 (2022年04月-2023年03月)

出口商	进口商	目的国	日期	净重(MT)	金额(万美元)
CSPC WEISHENG PHARMACEUTICAL (SHIJIAZHUANG) CO LTD	YIGITOGLU KIMYA ANONIM SIRKETI	Turkey (TR)	2022/05/01	84	42
			2022/10/01	40	13.2
			2022/11/01	122	35.27
			2023/01/01	61.85	15.86
			2023/02/01	82	22
			2023/03/01	120	31.58
	DSM BESIN MADDELERI LIMITED SIRKETI	Turkey (TR)	2022/04/01	145	62.98
			2022/05/01	40	14.6
			2022/09/01	40	10.6
			2022/10/01	60	15.9
			2023/01/01	140	26.6
			2023/02/01	10	2.9
			2023/03/01	10	2.9
	SPECIALITES PET FOOD SA DE CV	Mexico (MX)	2022/08/01	38.82	7.11
			2022/09/01	155.26	56.88
			2022/12/01	19.41	7.11
			2023/03/01	19.41	5.4
	NESTLE PHILIPPINES INC.	Philippines (PH)	2022/04/01	11	4.4
			2022/06/01	12.5	5.02
2022/07/01			15	7.05	
2022/08/01			62.5	29.31	
2022/09/01			1	0.38	
2022/10/01			18	7.95	

出口商	进口商	目的国	日期	净重(MT)	金额(万美元)
			2022/11/01	14	5.61
			2022/12/01	39.5	17.26
			2023/02/01	15	6.63
			2023/03/01	24.25	10.31
	INBALNOR S.A.	Ecuador (EC)	2022/04/01	20	7.88
			2022/08/01	20	6.38
			2022/09/01	40	12.83
			2022/10/01	40	10.07
			2022/12/01	80	21.47
	DPB PHARMACEUTICALS LIMITED	India (IN)	2023/02/01	160	40
			2023/03/01	40	10
	ООО "ГЛОБАЛВИТ"	Russia (RU)	2022/04/01	18.97	6.15
			2022/05/01	23.23	13.2
			2022/06/01	38.76	16.26
			2022/08/01	40.48	18.92
			2023/02/01	21	9.9
			2023/03/01	42	9.68
	WORLD INGREDIENTS SA DE CV	Mexico (MX)	2022/04/01	19.41	9
			2022/09/01	77.63	28.08
			2022/10/01	19.41	7.02
			2022/11/01	19.01	7.02
			2023/01/01	19.41	4.37
			2023/02/01	19.41	4.37
	ООО "КОМПАНИЯ КОРН ПРОДУКТ"	Russia (RU)	2022/04/01	22	11
			2022/10/01	22	7.07
			2022/11/01	22	6.48
			2022/12/01	44	12.84

(4) TOP4China (CN)出口商: LUWEI PHARMACEUTICAL GROUP CO. LTD

2022年04月-2023年03月, LUWEI PHARMACEUTICAL GROUP CO. LTD从全球出口金额为1,427.99万美元, 出口净重为363.79万。出口金额排名为: Yilmaz Kimya Insaat Sanayi VE Ticaret Anonim Sirketi出口金额为327.84万美元, 占比22.96%; R.R.INNOVATIVE PRIVATE LIMITED出口金额为71.76万美元, 占比5.03%; ООО "КОМПАНИЯ КОРН ПРОДУКТ"出口金额为92.96万美元, 占比6.51%。

LUWEI PHARMACEUTICAL GROUP CO. LTD出口明细 (2022年04月-2023年03月)

出口商	进口商	目的国	日期	净重(MT)	金额(万美元)
LUWEI PHARMACEUTICAL GROUP CO. LTD	Yilmaz Kimya Insaat Sanayi VE Ticaret Anonim Sirketi	Turkey (TR)	2022/04/01	400	174.44
			2022/06/01	100	44.4
			2022/07/01	60	26.8
			2022/09/01	40	14
			2022/10/01	60	18.8
			2022/12/01	21	6
			2023/01/01	100	27.4
			2023/03/01	60	16
R.R.INNOVATIVE PRIVATE LIMITED	India (IN)	2023/02/01	276	71.76	
ООО "КОМПАНИЯ КОРН ПРОДУКТ"	Russia (RU)	2022/04/01	46	21.59	
		2022/06/01	23	11.32	
		2022/10/01	23	7.18	
		2022/11/01	46	13.11	
		2023/01/01	92	26.18	
		2023/02/01	20	6.88	
		2023/03/01	23	6.7	
PRINOVA MEXICO S DE RL DE CV	Mexico (MX)	2022/09/01	96.78	41.4	
		2022/10/01	24.2	10.35	
		2022/12/01	48.39	10.58	
		2023/01/01	72.59	17.02	
HELM DE MEXICO SA	Mexico (MX)	2022/04/01	126.24	40.75	
		2022/08/01	21.04	9.91	
		2023/03/01	21.04	6	
ООО "НЕО КЕМИКАЛ"	Russia (RU)	2022/05/01	46	24.88	
		2022/06/01	23	10.93	
		2022/12/01	46	13.39	
		2023/03/01	23	6.62	
ZESTO CORPORATION	Philippines (PH)	2022/07/01	22	11.24	
		2022/09/01	22	8.19	
		2023/01/01	22	6.04	
		2023/02/01	22	6.04	
		2023/03/01	44	12.13	
Selen Biokimya Sanayi VE Ticaret Limited Sirketi	Turkey (TR)	2023/03/01	115	69	
ООО "ДЁЛЕР НЭЙЧРЭЛ ФУД ЭНД БЕВЭРИДЖ ИНГРЕДИЕНТС"	Russia (RU)	2022/06/01	36	14.4	
		2022/08/01	18	7.2	
		2022/10/01	18	7.13	
		2022/12/01	18	7.13	

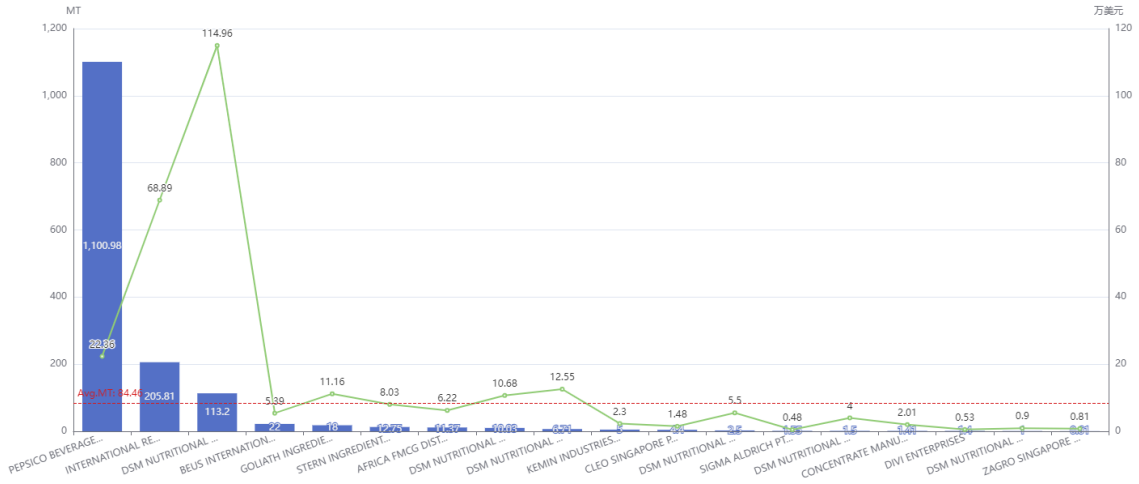
出口商	进口商	目的国	日期	净重(MT)	金额(万美元)
	DEL MONTE PHILS INC. / PHILPACK	Philippines (PH)	2022/06/01	20	9.12
			2022/09/01	20	9.12
			2022/10/01	0.73	0.32
			2022/11/01	2.03	0.9
			2022/12/01	21.25	5.96
			2023/01/01	3.37	1.5
			2023/02/01	2.02	0.9
			2023/03/01	2.02	0.9
	ПАО "ТРАНСКОНТЕЙНЕР"	Russia (RU)	2023/03/01	64	17.46
	RENATA LTD	Bangladesh (BD)	2022/08/01	60	22.92
AN HUY SERVICE TRADING COMPANY LTD	Vietnam (VN)	2023/02/01	54	13.5	
NANDLAL BANKATLAL PRIVATE LIMITED	India (IN)	2023/01/01	23	6.08	
		2023/03/01	23	5.75	

1. 2022年04月-2023年03月，TOP3Singapore (SG)出口量价追踪

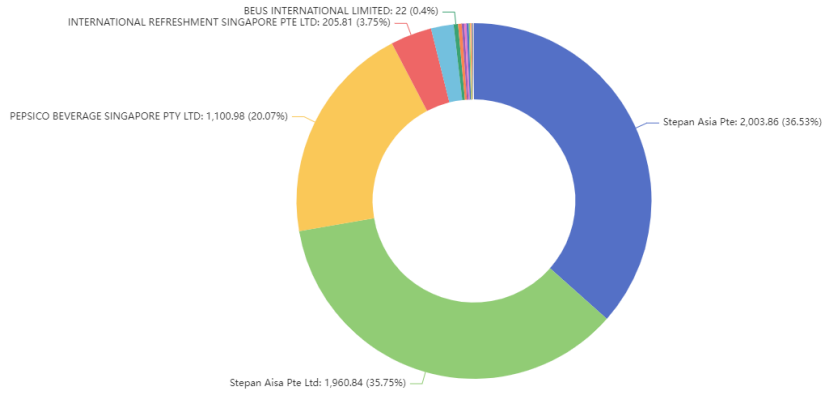
2022年04月-2023年03月，Singapore (SG)从全球出口金额为278.39万美元，出口净重为548.52万。出口金额排名为：PEPSICO BEVERAGE SINGAPORE PTY LTD出口金额为22.36万美元，占比8.03%；INTERNATIONAL REFRESHMENT SINGAPORE PTE LTD出口金额为68.89万美元，占比24.75%。



Singapore (SG)出口金额 (2022年04月-2023年03月)



Singapore (SG)出口商 (2022年04月-2023年03月)



Singapore (SG)出口净重占比 (2022年04月-2023年03月)

(1) TOP1 Singapore (SG)出口商: Stepan Asia Pte

2022年04月-2023年03月, Stepan Asia Pte从全球出口金额为0美元, 出口净重为200.39万。出口金额排名为:




Stepan Asia Pte出口净重占比 (2022年04月-2023年03月)

Stepan Asia Pte出口明细 (2022年04月-2023年03月)

出口商	进口商	目的国	日期	净重(MT)	金额(万美元)
Stepan Asia Pte	Stolthaven New Orleans Llc	United States (US)	2022/07/01	2,003.86	0

(2) TOP2Singapore (SG)出口商: Stepan Aisa Pte Ltd

2022年04月-2023年03月, Stepan Aisa Pte Ltd从全球出口金额为0美元, 出口净重为196.08万。出口金额排名为:



Stepan Aisa Pte Ltd出口净重占比 (2022年04月-2023年03月)

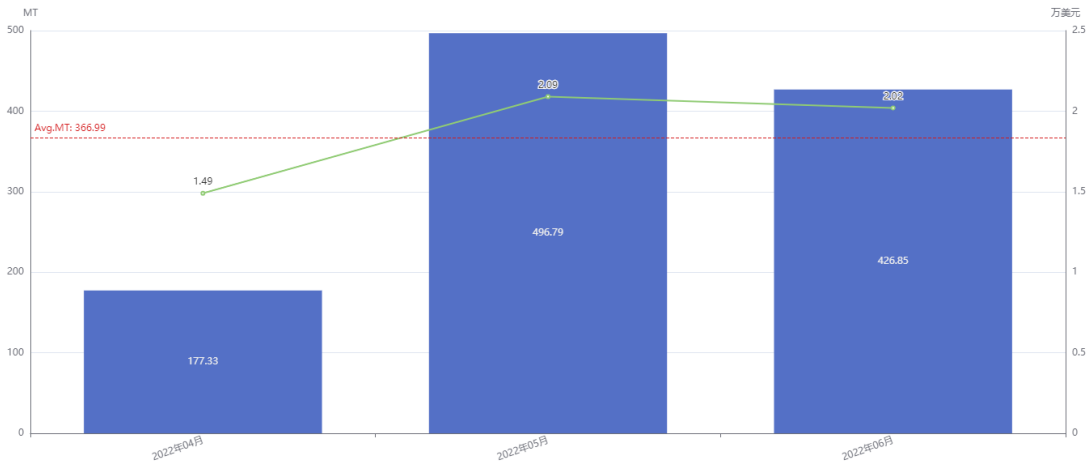
Stepan Aisa Pte Ltd出口明细 (2022年04月-2023年03月)

出口商	进口商	目的国	日期	净重(MT)	金额(万美元)
Stepan Aisa Pte Ltd	Stolthaven New	United States (US)	2022/08/01	1,960.84	0


出口商	进口商	目的国	日期	净重(MT)	金额(万美元)
	Orleans Llc				

(3) TOP3Singapore (SG)出口商：PEPSICO BEVERAGE SINGAPORE PTY LTD


2022年04月-2023年03月，PEPSICO BEVERAGE SINGAPORE PTY LTD从全球出口金额为22.36万美元，出口净重为110.1万。出口金额排名为：SUNTORY PEPSICO VIETNAM BEVERAGE CO LTD出口金额为22.36万美元，占比100%。



PEPSICO BEVERAGE SINGAPORE PTY LTD出口金额 (2022年04月-2023年03月)



PEPSICO BEVERAGE SINGAPORE PTY LTD出口金额 (2022年04月-2023年03月)



SUNTORY PEPSICO VIETNAM BEVERAGE CO LTD: 1,100.98 (100%)

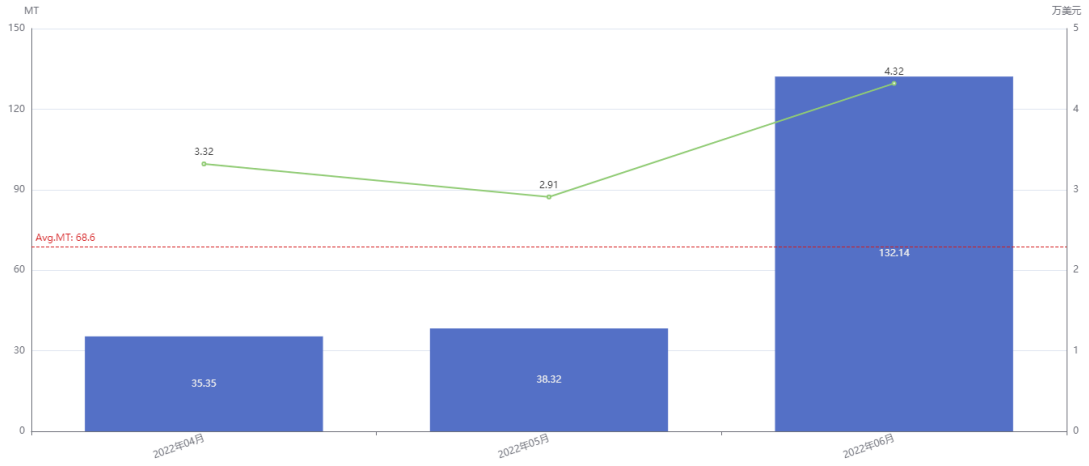
PEPSICO BEVERAGE SINGAPORE PTY LTD出口净重占比 (2022年04月-2023年03月)

PEPSICO BEVERAGE SINGAPORE PTY LTD出口明细 (2022年04月-2023年03月)

出口商	进口商	目的国	日期	净重(MT)	金额(万美元)
PEPSICO BEVERAGE SINGAPORE PTY LTD	SUNTORY PEPSICO VIETNAM BEVERAGE CO LTD	Vietnam (VN)	2022/04/01	177.33	1.49
			2022/05/01	496.79	2.09
			2022/06/01	426.85	2.02
			2022/07/01	0	1.6
			2022/08/01	0	2.62
			2022/09/01	0	3.43
			2022/10/01	0	0.56
			2022/11/01	0	4.19
			2022/12/01	0	1.39
			2023/01/01	0	0.1
			2023/02/01	0	0.68
			2023/03/01	0	2.19

(4) TOP4Singapore (SG)出口商: INTERNATIONAL REFRESHMENT SINGAPORE PTE LTD

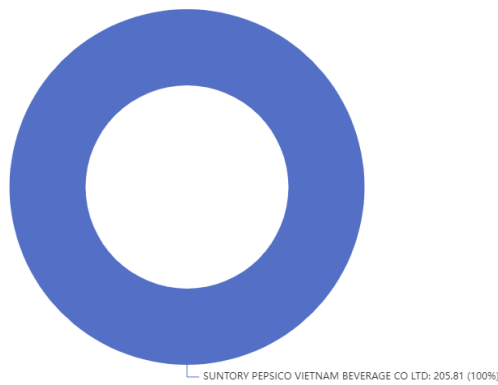
2022年04月-2023年03月, INTERNATIONAL REFRESHMENT SINGAPORE PTE LTD从全球出口金额为68.89万美元, 出口净重为20.58万。出口金额排名为: SUNTORY PEPSICO VIETNAM BEVERAGE CO LTD出口金额为68.89万美元, 占比100%。



INTERNATIONAL REFRESHMENT SINGAPORE PTE LTD出口金额 (2022年04月-2023年03月)



INTERNATIONAL REFRESHMENT SINGAPORE PTE LTD出口金额 (2022年04月-2023年03月)



INTERNATIONAL REFRESHMENT SINGAPORE PTE LTD出口净重占比 (2022年04月-2023年03月)

INTERNATIONAL REFRESHMENT SINGAPORE PTE LTD出口明细 (2022年04月-2023年03月)

出口商	进口商	目的国	日期	净重(MT)	金额(万美元)
INTERNATIONAL REFRESHMENT SINGAPORE PTE LTD	SUNTORY PEPSICO VIETNAM BEVERAGE CO LTD	Vietnam (VN)	2022/04/01	35.35	3.32
			2022/05/01	38.32	2.91
			2022/06/01	132.14	4.32
			2022/07/01	0	3.71
			2022/08/01	0	5.83
			2022/09/01	0	11.41
			2022/10/01	0	3.84
			2022/11/01	0	2.55
			2022/12/01	0	5.21
			2023/01/01	0	1.13
			2023/02/01	0	13.23
			2023/03/01	0	11.43

PROVIDE BETTER PRODUCTS AND SERVICES