



咖啡因产品 全球进口数据（报告）

生成日期：2023年06月02日

数据来源为公开数据，鉴于数据的合规性未能涵盖所有数据。报告所提供的数据可能存在不可避免的误差，报告在使用时需要数据的准确性进行市场判断。



一、全球进口数据分析

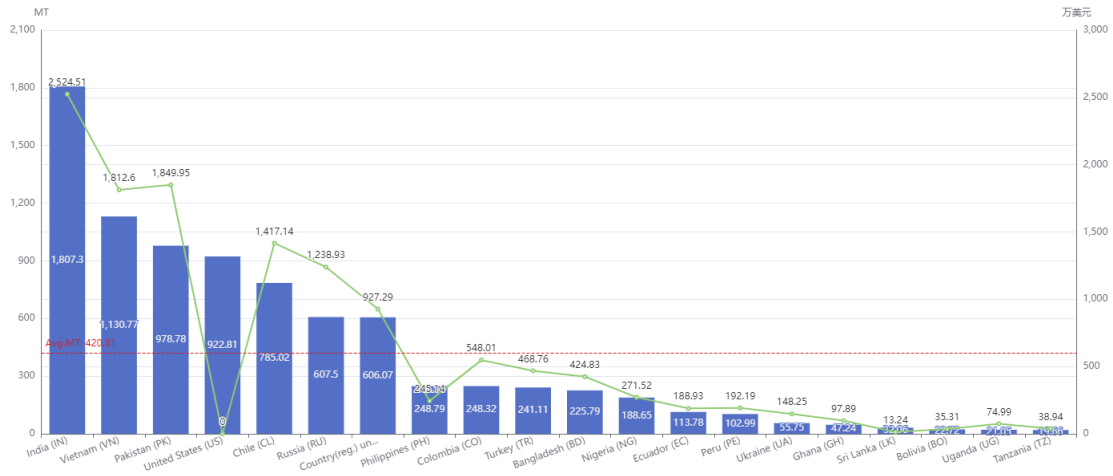
1. 全球进口总览

2022年04月-2023年03月，全球咖啡因采购总量：净重848.26万，采购总金额共计1.27亿美元，涉及进口贸易国共计33个，进口商共计566，出口贸易国共计61，出口商共计489

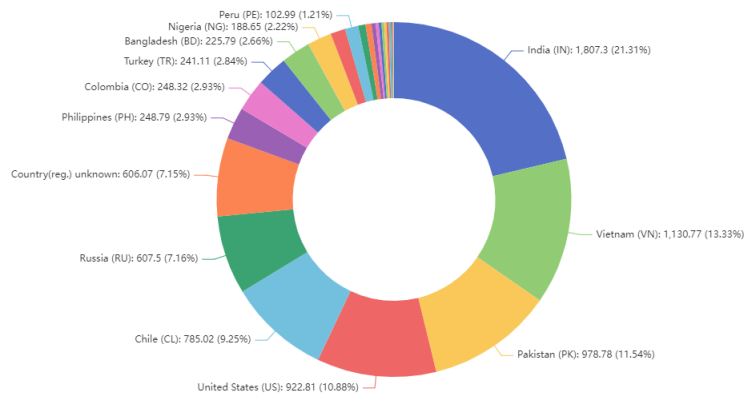
净重(Kgs)	金额(美元)	目的国	进口商	原产国	出口商
8,482,557.86	126,880,672.5	33	566	61	489

2. 全球进口国趋势

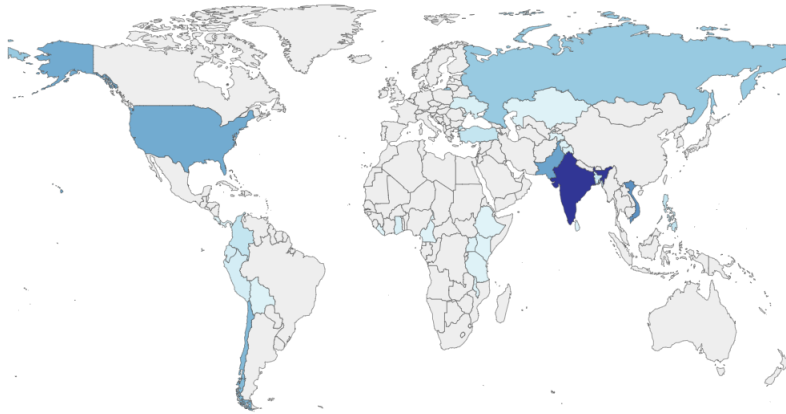
2022年04月-2023年03月，采购净重排名为：India (IN)采购净重为180.73万，占比21.31%，金额为2,524.51万美元；Vietnam (VN)采购净重为113.08万，占比13.33%，金额为1,812.6万美元；Pakistan (PK)采购净重为97.88万，占比11.54%，金额为1,849.95万美元；United States (US)采购净重为92.28万，占比10.88%，金额为0美元；Chile (CL)采购净重为78.5万，占比9.25%，金额为1,417.14万美元。



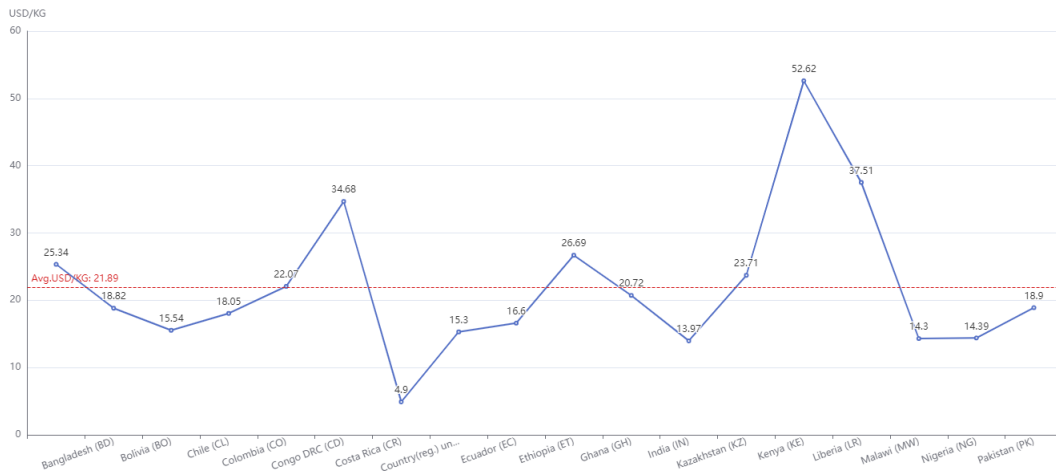
全球各国采购净重 (2022年04月-2023年03月)



全球各国采购净重占比 (2022年04月-2023年03月)



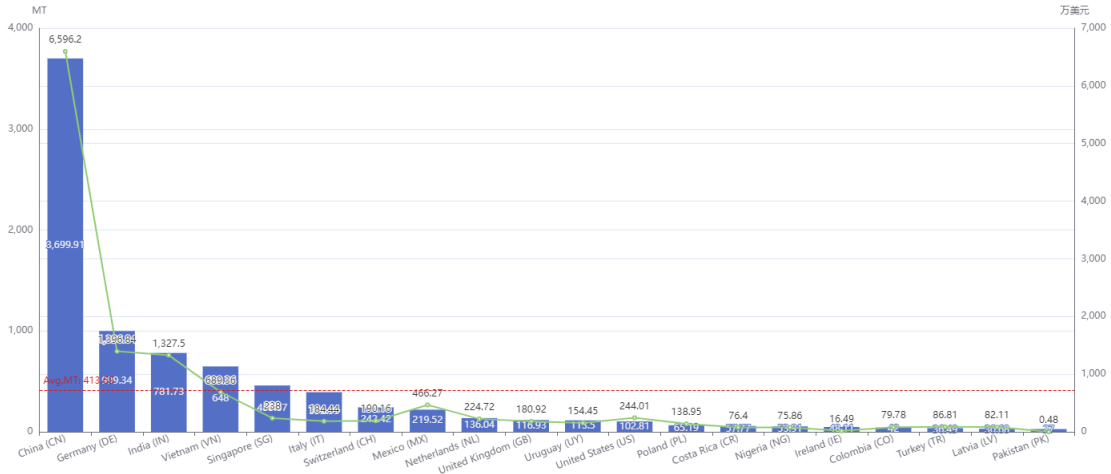
全球各国采购占比 (2022年04月-2023年03月)



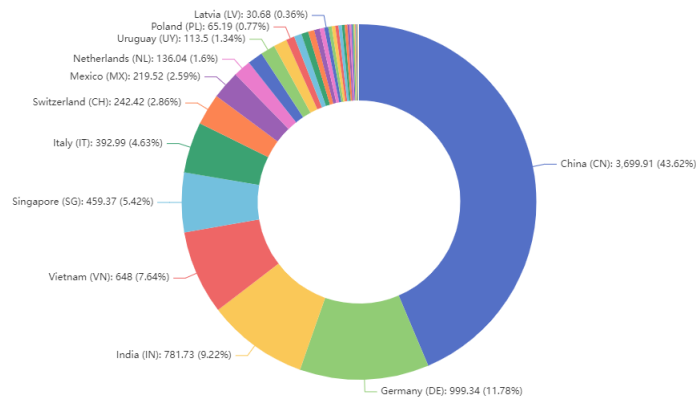
全球各国采购均价 (2022年04月-2023年03月)

3. 全球出口国趋势

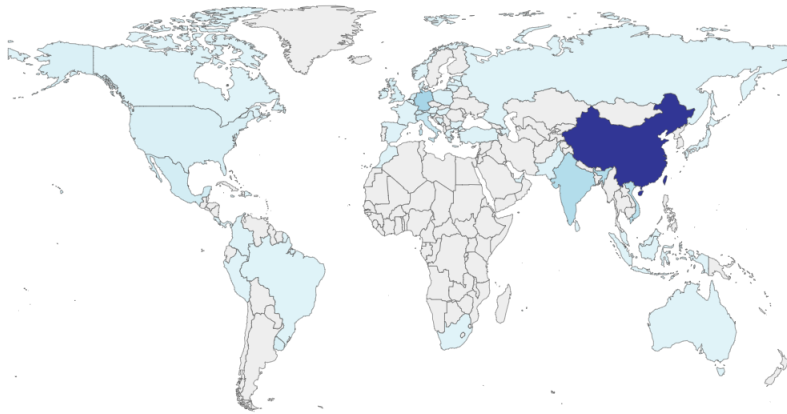
2022年04月-2023年03月，出口净重排名为：China (CN)出口净重为369.99万，占比43.62%，金额为6,596.2万美元；Germany (DE)出口净重为99.93万，占比11.78%，金额为1,396.84万美元；India (IN)出口净重为78.17万，占比9.22%，金额为1,327.5万美元；Vietnam (VN)出口净重为64.8万，占比7.64%，金额为689.36万美元；Singapore (SG)出口净重为45.94万，占比5.42%，金额为238万美元。



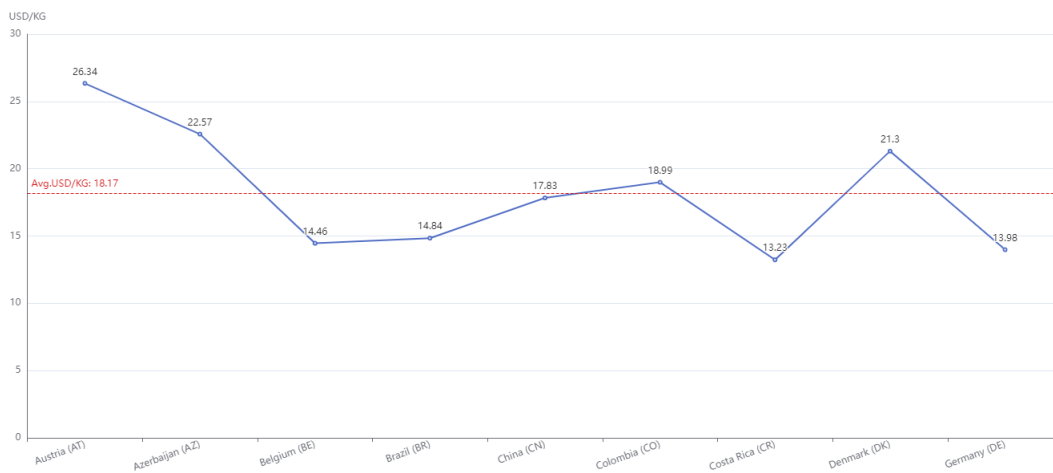
全球各国出口净重（2022年04月-2023年03月）



全球各国出口净重占比（2022年04月-2023年03月）



全球各国出口占比（2022年04月-2023年03月）



全球各国出口均价（2022年04月-2023年03月）

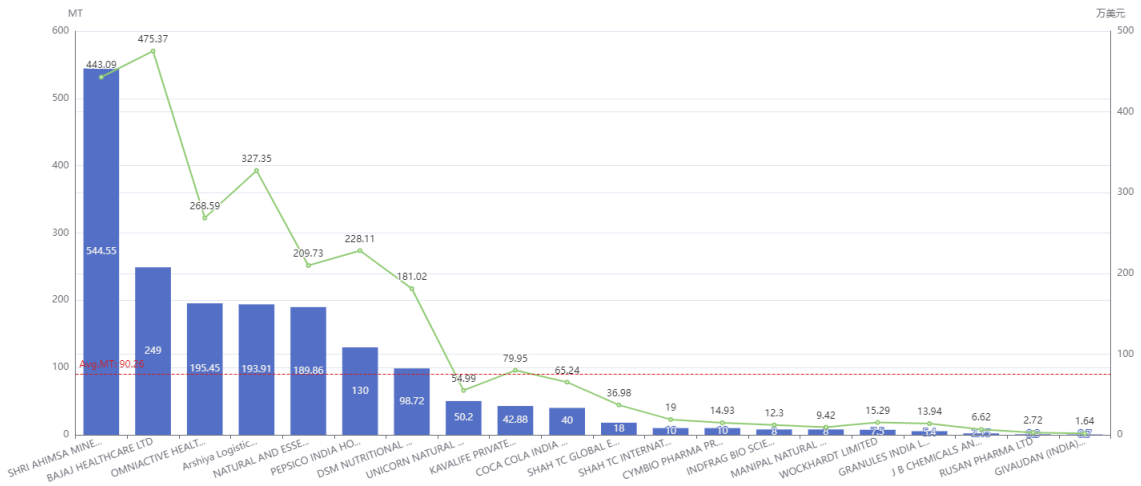
二、TOP3采购市场

1. 2022年04月-2023年03月，TOP1 India (IN) 采购量价追踪

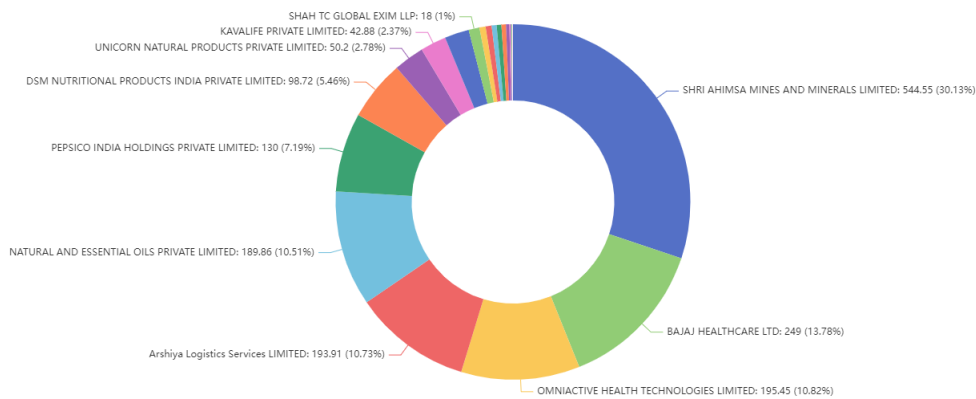
2022年04月-2023年03月，India (IN) 从全球采购金额为2,524.51万美元，采购净重为180.73万。采购量排名为：SHRI AHIMSA MINES AND MINERALS LIMITED 采购量为54.46万，占比30.13%，采购金额为443.09万美元；BAJAJ HEALTHCARE LTD 采购量为24.9万，占比13.78%，采购金额为475.37万美元；OMNIACTIVE HEALTH TECHNOLOGIES LIMITED 采购量为19.54万，占比10.81%，采购金额为268.59万美元；Arshiya Logistics Services LIMITED 采购量为19.39万，占比10.73%，采购金额为327.35万美元。



India (IN)采购金额 (2022年04月-2023年03月)



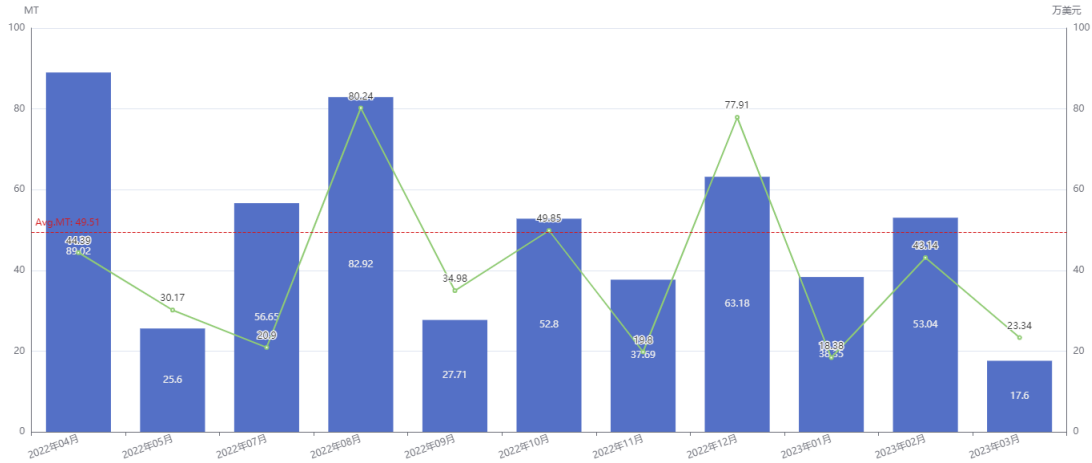
India (IN)采购商 (2022年04月-2023年03月)



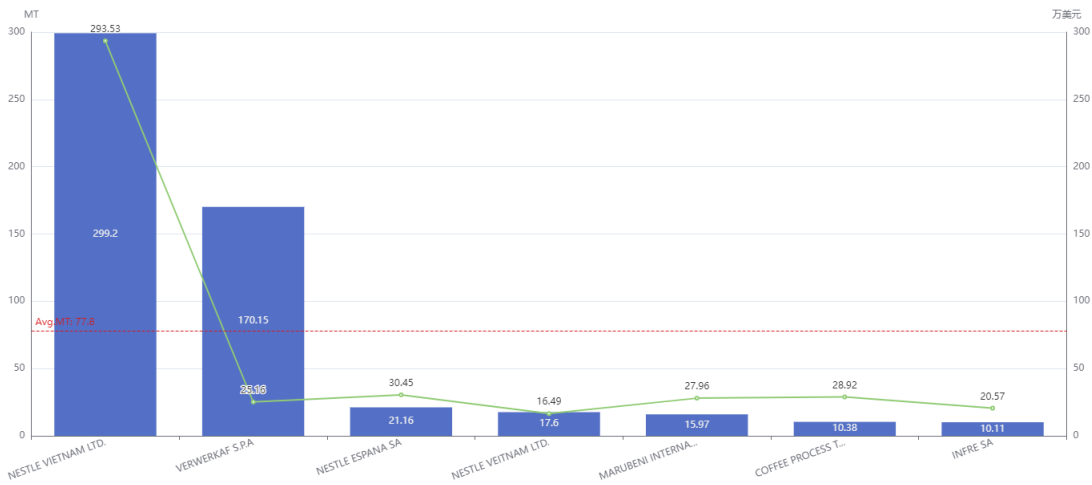
India (IN)采购净重占比 (2022年04月-2023年03月)

(1) TOP1India (IN)采购商：SHRI AHIMSA MINES AND MINERALS LIMITED

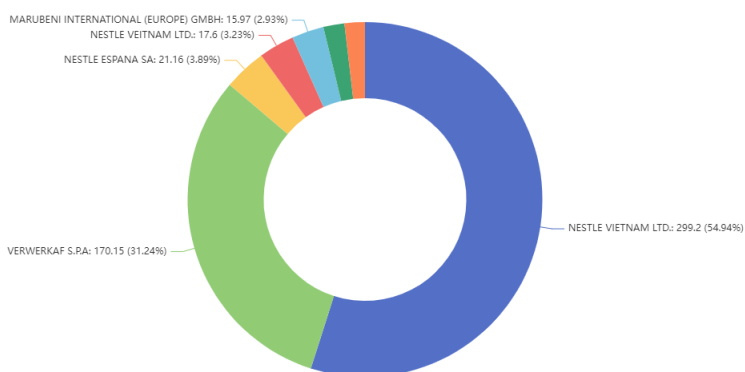
2022年04月-2023年03月，SHRI AHIMSA MINES AND MINERALS LIMITED从全球采购金额为443.09万美元，采购净重为54.46万。采购量排名为：NESTLE VIETNAM LTD.采购量为29.92万，占比54.94%，采购金额为293.53万美元；VERWERKAF S.P.A采购量为17.01万，占比31.25%，采购金额为25.16万美元；NESTLE ESPANA SA采购量为2.12万，占比3.89%，采购金额为30.45万美元。



SHRI AHIMSA MINES AND MINERALS LIMITED采购金额（2022年04月-2023年03月）



SHRI AHIMSA MINES AND MINERALS LIMITED采购金额（2022年04月-2023年03月）



SHRI AHIMSA MINES AND MINERALS LIMITED采购净重占比 (2022年04月-2023年03月)

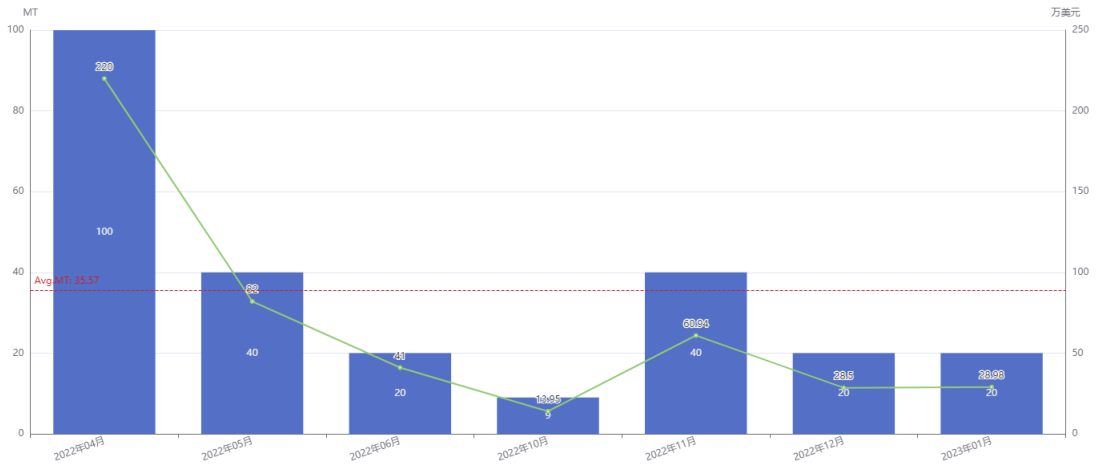
SHRI AHIMSA MINES AND MINERALS LIMITED采购明细 (2022年04月-2023年03月)

进口商	出口商	原产国	日期	净重(MT)	金额(万美元)			
SHRI AHIMSA MINES AND MINERALS LIMITED	NESTLE VIETNAM LTD.	Vietnam (VN)	2022/04/07	17.6	17.58			
			2022/04/22	17.6	16.34			
			2022/05/10	17.6	15.93			
			2022/07/16	17.6	16.55			
			2022/08/22	17.6	17.41			
			2022/09/27	17.6	14.41			
			2022/10/04	17.6	16.61			
			2022/10/10	17.6	17.23			
			2022/10/29	17.6	16			
			2022/11/16	17.6	17.55			
			2022/12/12	35.2	33.31			
			2022/12/15	17.6	15.68			
			2023/01/23	17.6	16.21			
			2023/02/06	17.6	15.91			
			2023/02/13	17.6	23.46			
			2023/03/14	17.6	23.34			
			SHRI AHIMSA MINES AND MINERALS LIMITED	VERWERKAF S.P.A	Italy (IT)	2022/04/18	35.26	8.17
						2022/04/29	18.56	2.31
2022/07/06	19.64	2.17						
2022/07/23	19.41	2.17						
2022/08/22	18.59	2.16						
2022/11/01	20.09	2.25						
2023/01/09	20.75	2.17						
2023/02/16	17.84	3.77						
SHRI AHIMSA MINES AND MINERALS LIMITED	NESTLE ESPANA SA	Spain (ES)	2022/08/03	21.16	30.45			


进口商	出口商	原产国	日期	净重(MT)	金额(万美元)
	NESTLE VEITNAM LTD.	Vietnam (VN)	2022/08/12	17.6	16.49
	MARUBENI INTERNATIONAL (EUROPE) GMBH	Italy (IT)	2022/05/31	8	14.23
			2022/08/12	7.97	13.72
	COFFEE PROCESS TECH CORP	United States (US)	2022/12/19	10.38	28.92
	INFRE SA	Switzerland (CH)	2022/09/16	10.11	20.57

(2) TOP2India (IN)采购商：BAJAJ HEALTHCARE LTD


2022年04月-2023年03月，BAJAJ HEALTHCARE LTD从全球采购金额为475.37万美元，采购净重为24.9万。采购量排名为：KENKO CORPORATION采购量为24.9万，占比100%，采购金额为475.37万美元。



BAJAJ HEALTHCARE LTD采购金额 (2022年04月-2023年03月)



BAJAJ HEALTHCARE LTD采购金额 (2022年04月-2023年03月)



BAJAJ HEALTHCARE LTD采购净重占比 (2022年04月-2023年03月)

BAJAJ HEALTHCARE LTD采购明细 (2022年04月-2023年03月)

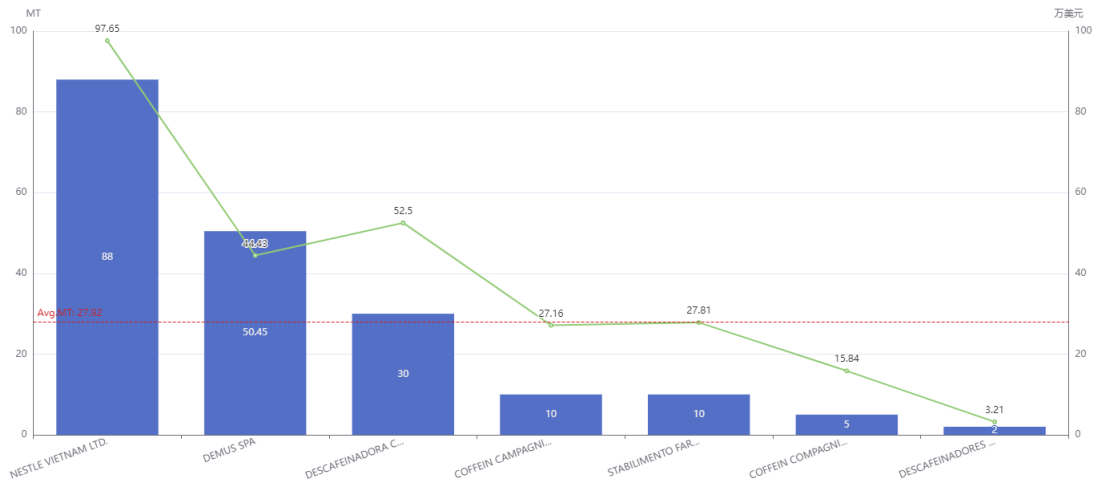
进口商	出口商	原产国	日期	净重(MT)	金额(万美元)
BAJAJ HEALTHCARE LTD	KENKO CORPORATION	China (CN)	2022/04/01	60	132
			2022/04/14	20	44
			2022/04/22	20	44
			2022/05/24	40	82
			2022/06/09	20	41
			2022/10/06	9	13.95
			2022/11/05	20	30.62
			2022/11/15	20	30.31
			2022/12/22	20	28.5
			2023/01/19	20	28.98

(3) TOP3India (IN)采购商：OMNIACTIVE HEALTH TECHNOLOGIES LIMITED

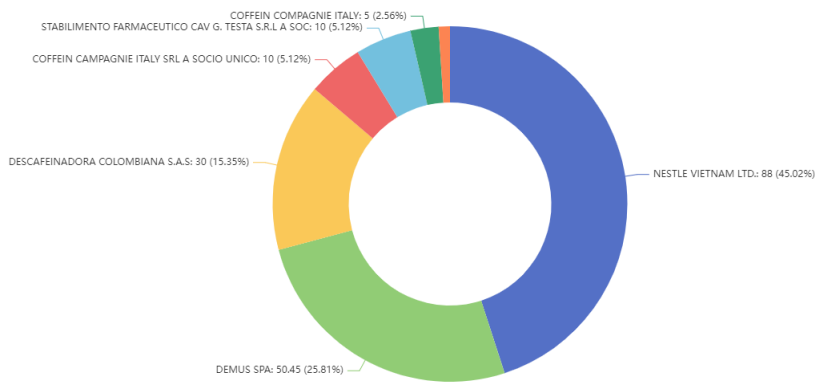
2022年04月-2023年03月，OMNIACTIVE HEALTH TECHNOLOGIES LIMITED从全球采购金额为268.59万美元，采购净重为19.54万。采购量排名为：NESTLE VIETNAM LTD.采购量为8.8万，占比45.03%，采购金额为97.65万美元；DEMUS SPA采购量为5.04万，占比25.81%，采购金额为44.43万美元；DESCAFEINADORA COLOMBIANA S.A.S采购量为3万，占比15.35%，采购金额为52.5万美元。



OMNIACTIVE HEALTH TECHNOLOGIES LIMITED采购金额 (2022年04月-2023年03月)



OMNIACTIVE HEALTH TECHNOLOGIES LIMITED采购金额 (2022年04月-2023年03月)



OMNIACTIVE HEALTH TECHNOLOGIES LIMITED采购净重占比 (2022年04月-2023年03月)

OMNIACTIVE HEALTH TECHNOLOGIES LIMITED采购明细 (2022年04月-2023年03月)

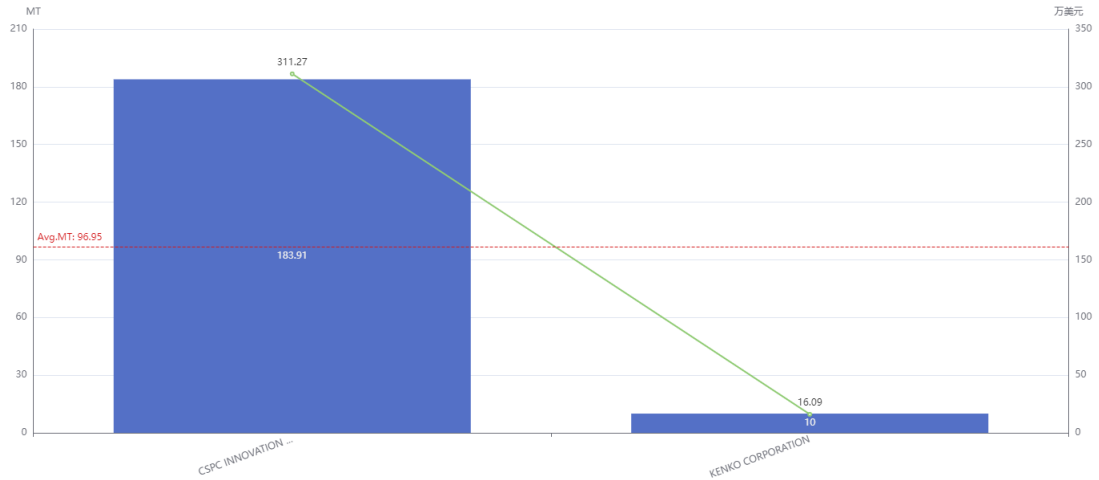
进口商	出口商	原产国	日期	净重(MT)	金额(万美元)
OMNIACTIVE HEALTH TECHNOLOGIES LIMITED	NESTLE VIETNAM LTD.	Vietnam (VN)	2022/07/21	17.6	16.13
			2022/08/26	17.6	16.67
			2022/11/11	17.6	18.78
			2023/01/17	17.6	23.05
			2023/03/31	17.6	23.01
	DEMUS SPA	Italy (IT)	2022/06/22	13.38	9.05
			2022/11/26	13.44	9.89
			2023/01/14	12.79	13.42
			2023/03/07	10.83	12.07
	DESCAFEINADORA COLOMBIANA S.A.S	Colombia (CO)	2022/04/08	10	14.8
			2022/11/14	10	16.73
			2023/03/16	10	20.97
	COFFEIN CAMPAGNIE ITALY SRL A SOCIO UNICO	Italy (IT)	2022/10/08	5	13.24
			2022/12/10	5	13.92
	STABILIMENTO FARMACEUTICO CAV G. TESTA S.R.L A SOC	Italy (IT)	2022/06/06	5	14.22
			2022/08/20	5	13.59
COFFEIN COMPAGNIE ITALY	Italy (IT)	2022/12/27	5	15.84	
DESCAFEINADORES MEXICANOS SA DE C.V.	Mexico (MX)	2022/10/31	2	3.21	

(4) TOP4India (IN)采购商：Arshiya Logistics Services LIMITED

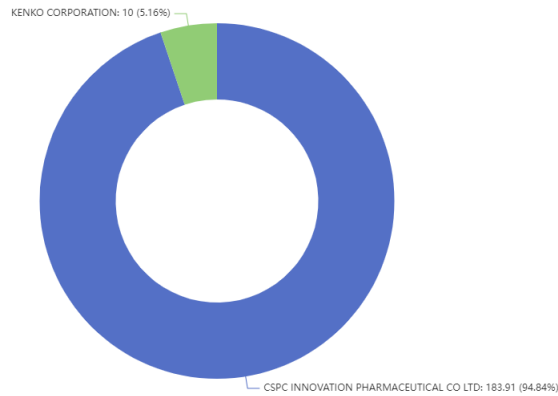
2022年04月-2023年03月，Arshiya Logistics Services LIMITED从全球采购金额为327.35万美元，采购净重为19.39万。采购量排名为：CSPC INNOVATION PHARMACEUTICAL CO LTD采购量为18.39万，占比94.84%，采购金额为311.27万美元；KENKO CORPORATION采购量为1万，占比5.16%，采购金额为16.09万美元。



Arshiya Logistics Services LIMITED采购金额 (2022年04月-2023年03月)



Arshiya Logistics Services LIMITED采购金额 (2022年04月-2023年03月)



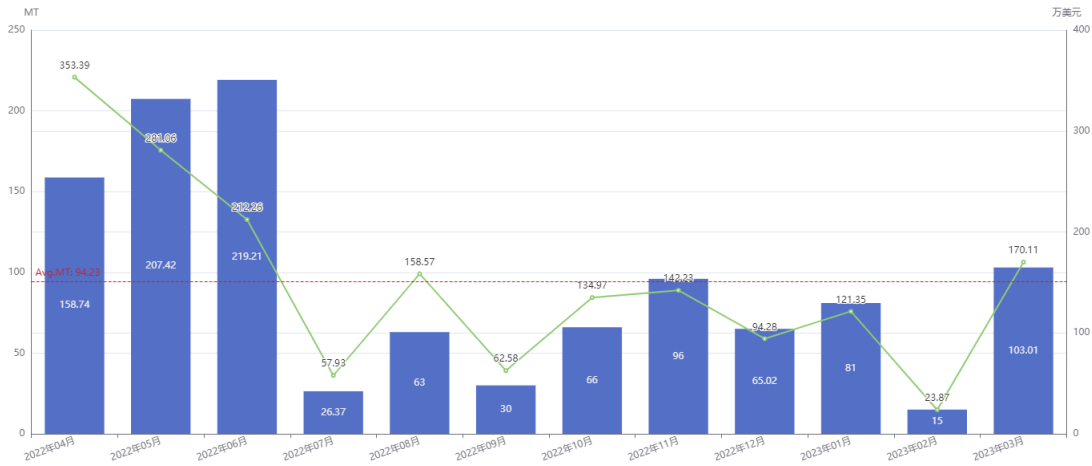
Arshiya Logistics Services LIMITED采购净重占比 (2022年04月-2023年03月)

Arshiya Logistics Services LIMITED采购明细 (2022年04月-2023年03月)

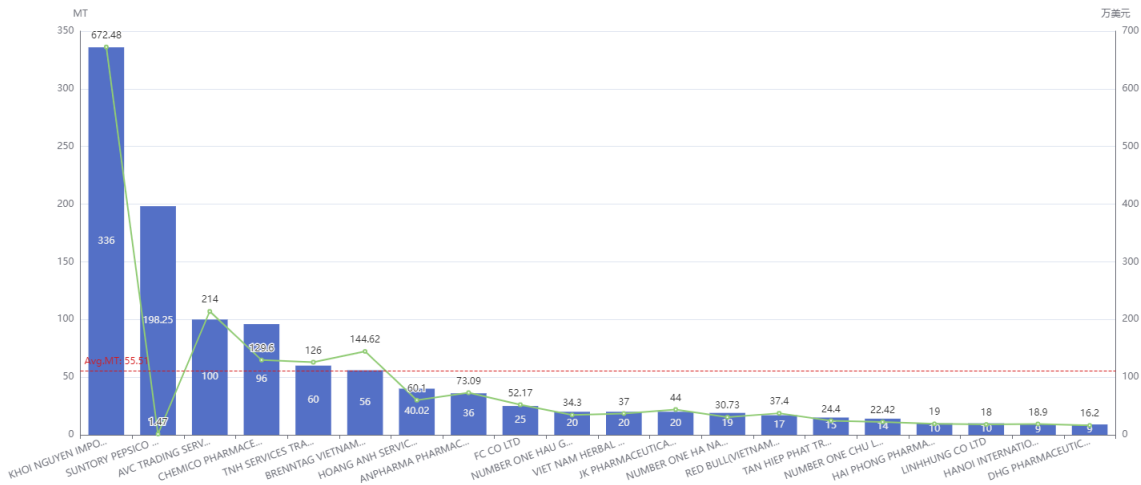
进口商	出口商	原产国	日期	净重(MT)	金额(万美元)
Arshiya Logistics Services LIMITED	CSPC INNOVATION PHARMACEUTICAL CO LTD	China (CN)	2022/07/15	20	41.49
			2022/07/25	35	65.16
			2022/08/09	10	20.38
			2022/08/17	10	19.36
			2022/08/21	10	18.39
			2022/10/03	20.01	36.02
			2023/01/16	20.02	28.05
			2023/03/13	28.88	40.42
			2023/03/17	30	41.99
		KENKO CORPORATION	China (CN)	2022/08/29	10

2. 2022年04月-2023年03月，TOP2Vietnam (VN)采购量价追踪

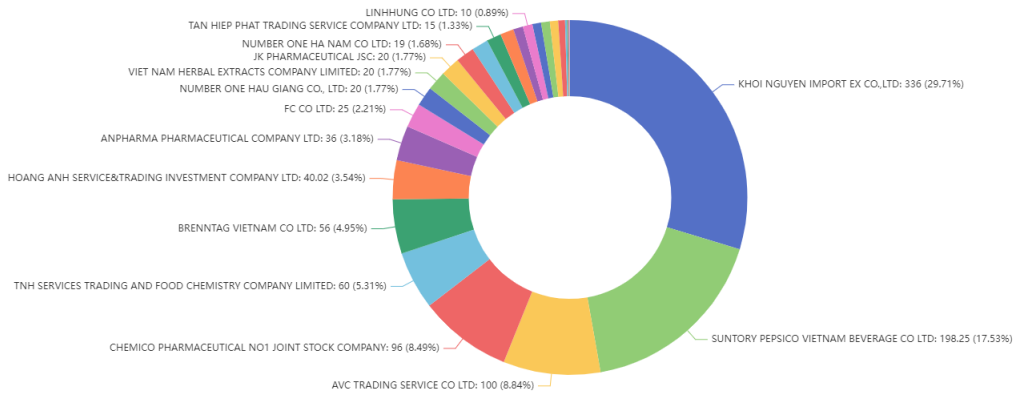
2022年04月-2023年03月，Vietnam (VN)从全球采购金额为1,812.6万美元，采购净重为113.08万。采购量排名为：KHOI NGUYEN IMPORT EX CO.,LTD采购量为33.6万，占比29.71%，采购金额为672.48万美元；SUNTORY PEPSICO VIETNAM BEVERAGE CO LTD采购量为19.83万，占比17.53%，采购金额为1.47亿美元；AVC TRADING SERVICE CO LTD采购量为10万，占比8.84%，采购金额为214万美元；CHEMICO PHARMACEUTICAL NO1 JOINT STOCK COMPANY采购量为9.6万，占比8.49%，采购金额为129.6万美元。



Vietnam (VN)采购金额 (2022年04月-2023年03月)



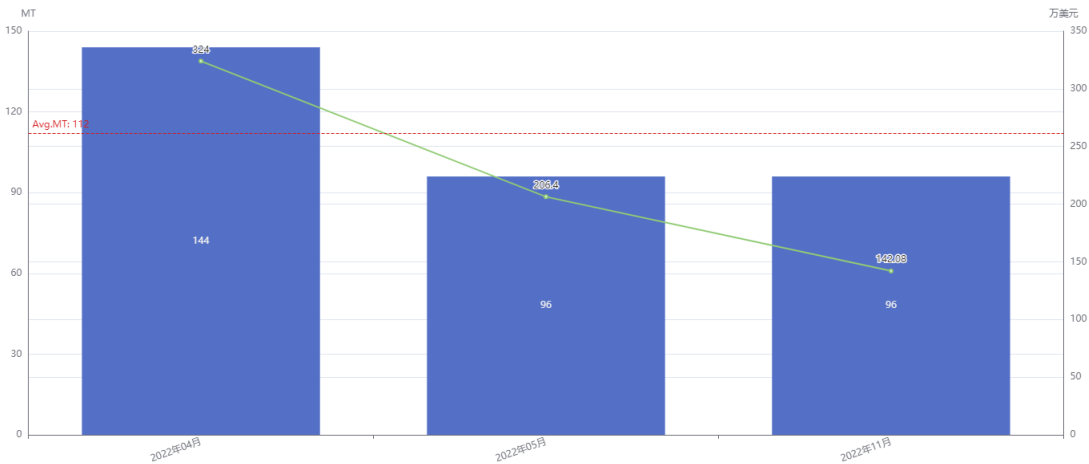
Vietnam (VN)采购商 (2022年04月-2023年03月)



Vietnam (VN)采购净重占比 (2022年04月-2023年03月)

(1) TOP1Vietnam (VN)采购商: KHOI NGUYEN IMPORT EX CO.,LTD

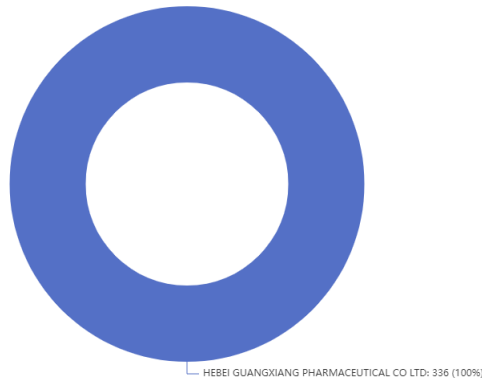
2022年04月-2023年03月, KHOI NGUYEN IMPORT EX CO.,LTD从全球采购金额为672.48万美元, 采购净重为33.6万。采购量排名为: HEBEI GUANGXIANG PHARMACEUTICAL CO LTD采购量为33.6万, 占比100%, 采购金额为672.48万美元。



KHOI NGUYEN IMPORT EX CO.,LTD采购金额 (2022年04月-2023年03月)



KHOI NGUYEN IMPORT EX CO.,LTD采购金额 (2022年04月-2023年03月)



KHOI NGUYEN IMPORT EX CO.,LTD采购净重占比 (2022年04月-2023年03月)

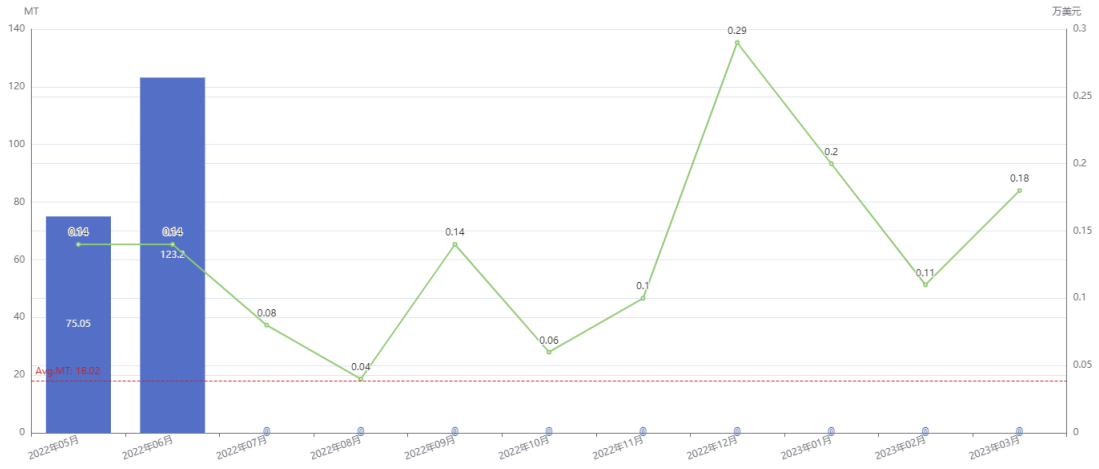
KHOI NGUYEN IMPORT EX CO.,LTD采购明细 (2022年04月-2023年03月)

进口商	出口商	原产国	日期	净重(MT)	金额(万美元)
KHOI NGUYEN IMPORT EX CO.,LTD	HEBEI GUANGXIANG PHARMACEUTICAL CO LTD	China (CN)	2022/04/13	24	54
			2022/04/14	24	54
			2022/04/28	96	216
			2022/05/19	96	206.4
			2022/11/08	48	71.04
			2022/11/16	48	71.04


(2) TOP2Vietnam (VN)采购商: SUNTORY PEPSICO VIETNAM BEVERAGE CO LTD

2022年04月-2023年03月, SUNTORY PEPSICO VIETNAM BEVERAGE CO LTD从全球采购金额为1.47万美元, 采购净重为19.83万。采购量排名为: PEPSICO BEVERAGE SINGAPORE PTY LTD采购量为19.83万, 占比100%, 采购金额为1.47万

美元。



SUNTORY PEPSICO VIETNAM BEVERAGE CO LTD采购金额 (2022年04月-2023年03月)



SUNTORY PEPSICO VIETNAM BEVERAGE CO LTD采购金额 (2022年04月-2023年03月)



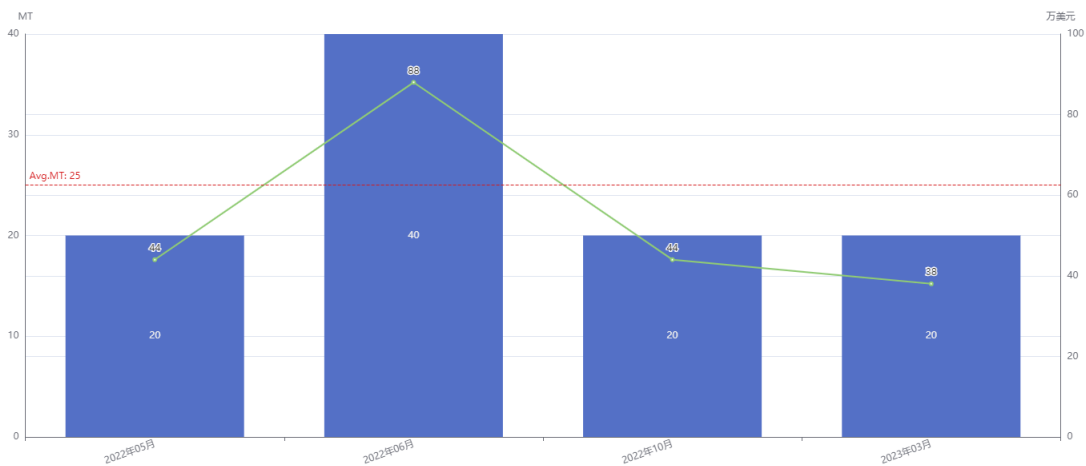
SUNTORY PEPSICO VIETNAM BEVERAGE CO LTD采购净重占比 (2022年04月-2023年03月)

SUNTORY PEPSICO VIETNAM BEVERAGE CO LTD采购明细 (2022年04月-2023年03月)


进口商	出口商	原产国	日期	净重(MT)	金额(万美元)
SUNTORY PEPSICO VIETNAM BEVERAGE CO LTD	PEPSICO BEVERAGE SINGAPORE PTY LTD	Singapore (SG)	2022/05/10	75.05	0.14
			2022/06/15	71.21	0.03
			2022/06/16	51.99	0.1
			2022/07/14	0	0.08
			2022/08/27	0	0.04
			2022/09/13	0	0.08
			2022/09/22	0	0.06
			2022/10/04	0	0.06
			2022/11/22	0	0.04
			2022/11/30	0	0.06
			2022/12/07	0	0.11
			2022/12/15	0	0.06
			2022/12/20	0	0.12
			2023/01/27	0	0.1
			2023/01/30	0	0.1
			2023/02/09	0	0.11
			2023/03/09	0	0.18

(3) TOP3Vietnam (VN)采购商：AVC TRADING SERVICE CO LTD

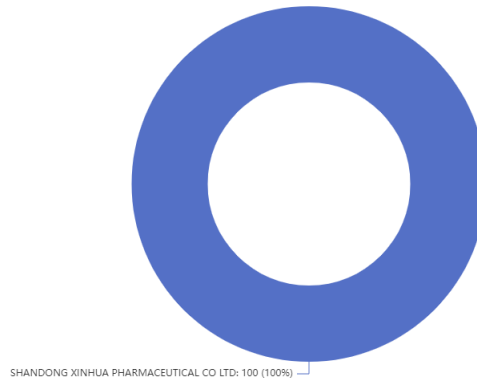
2022年04月-2023年03月，AVC TRADING SERVICE CO LTD从全球采购金额为214万美元，采购净重为10万。采购量排名为：SHANDONG XINHUA PHARMACEUTICAL CO LTD采购量为10万，占比100%，采购金额为214万美元。



AVC TRADING SERVICE CO LTD采购金额 (2022年04月-2023年03月)



AVC TRADING SERVICE CO LTD采购金额 (2022年04月-2023年03月)



AVC TRADING SERVICE CO LTD采购净重占比 (2022年04月-2023年03月)

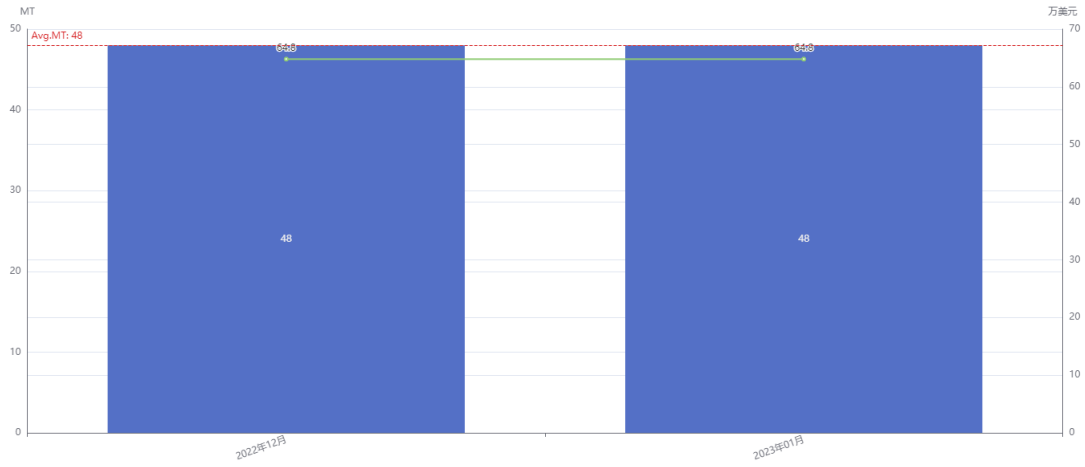
AVC TRADING SERVICE CO LTD采购明细 (2022年04月-2023年03月)

进口商	出口商	原产国	日期	净重(MT)	金额(万美元)
AVC TRADING SERVICE CO LTD	SHANDONG XINHUA PHARMACEUTICAL CO LTD	China (CN)	2022/05/04	20	44
			2022/06/09	20	44
			2022/06/16	20	44
			2022/10/13	20	44
			2023/03/28	20	38


(4) TOP4Vietnam (VN)采购商: CHEMICO PHARMACEUTICAL NO1 JOINT STOCK COMPANY

2022年04月-2023年03月, CHEMICO PHARMACEUTICAL NO1 JOINT STOCK COMPANY从全球采购金额为129.6万美元, 采购净重为9.6万。采购量排名为: HEBEI GUANGXIANG PHARMACEUTICAL CO LTD采购量为9.6万, 占比100%, 采


购金额为129.6万美元。



CHEMICO PHARMACEUTICAL NO1 JOINT STOCK COMPANY采购金额 (2022年04月-2023年03月)



CHEMICO PHARMACEUTICAL NO1 JOINT STOCK COMPANY采购金额 (2022年04月-2023年03月)



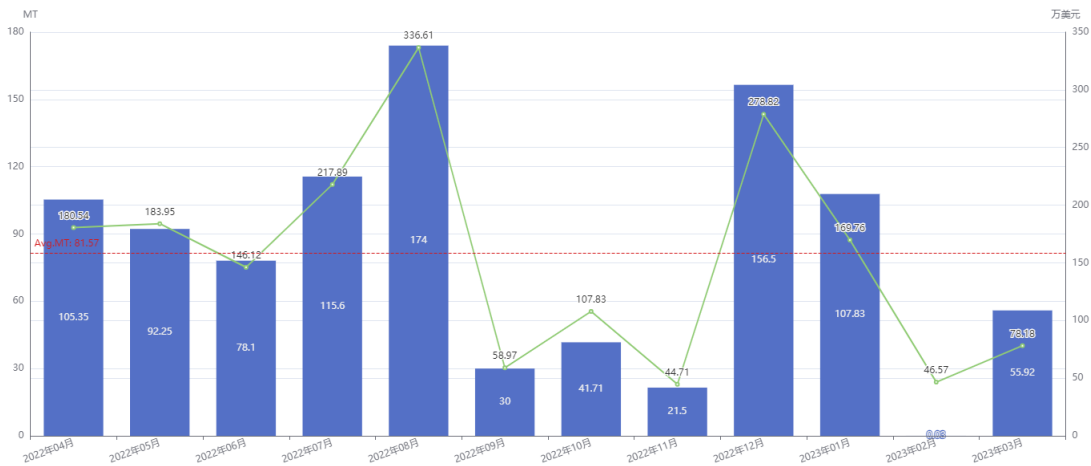
CHEMICO PHARMACEUTICAL NO1 JOINT STOCK COMPANY采购净重占比 (2022年04月-2023年03月)

CHEMICO PHARMACEUTICAL NO1 JOINT STOCK COMPANY采购明细 (2022年04月-2023年03月)

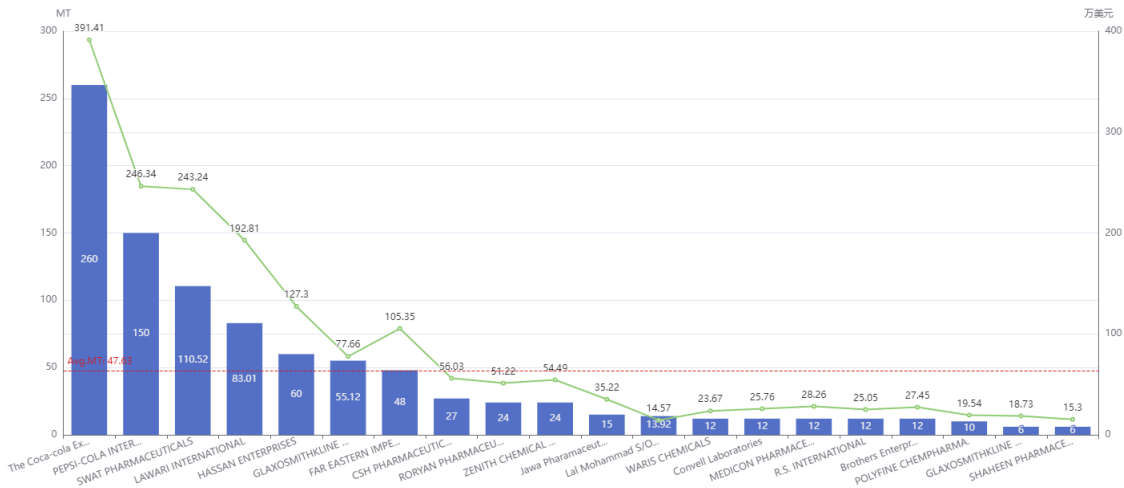
进口商	出口商	原产国	日期	净重(MT)	金额(万美元)
CHEMICO PHARMACEUTICAL NO1 JOINT STOCK COMPANY	HEBEI GUANGXIANG PHARMACEUTICAL CO LTD	China (CN)	2022/12/21	48	64.8
			2023/01/12	48	64.8

3. 2022年04月-2023年03月, TOP3Pakistan (PK)采购量价追踪

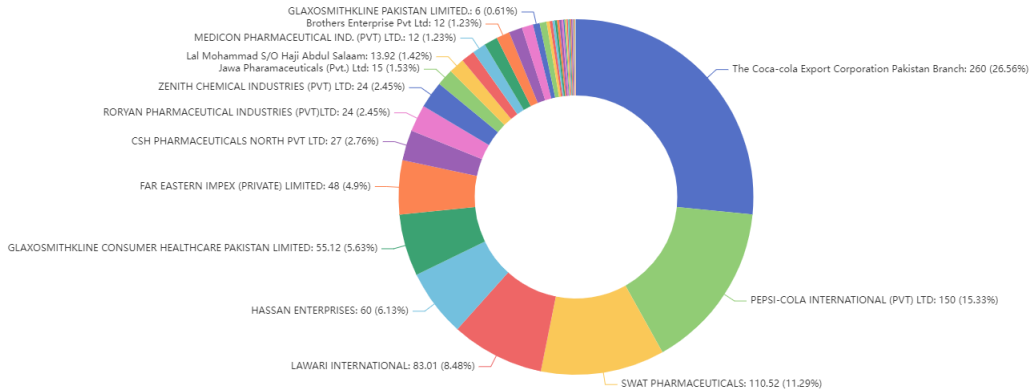
2022年04月-2023年03月, Pakistan (PK)从全球采购金额为1,849.95万美元, 采购净重为97.88万。采购量排名为: The Coca-cola Export Corporation Pakistan Branch采购量为26万, 占比26.56%, 采购金额为391.41万美元; PEPSI-COLA INTERNATIONAL (PVT) LTD采购量为15万, 占比15.33%, 采购金额为246.34万美元; SWAT PHARMACEUTICALS采购量为11.05万, 占比11.29%, 采购金额为243.24万美元; LAWARI INTERNATIONAL采购量为8.3万, 占比8.48%, 采购金额为192.81万美元; HASSAN ENTERPRISES采购量为6万, 占比6.14%, 采购金额为127.3万美元; GLAXOSMITHKLINE采购量为5.51万, 占比5.63%, 采购金额为77.66万美元; FAR EASTERN IMPE...采购量为4.8万, 占比4.91%, 采购金额为105.35万美元; CSH PHARMACEUTIC...采购量为2.7万, 占比2.76%, 采购金额为56.03万美元; RORYAN PHARMACEU...采购量为2.4万, 占比2.45%, 采购金额为51.22万美元; ZENITH CHEMICAL ...采购量为2.4万, 占比2.45%, 采购金额为54.49万美元; Jawa Pharamaceut...采购量为1.5万, 占比1.53%, 采购金额为35.22万美元; Lal Mohammad S/O...采购量为1.45万, 占比1.47%, 采购金额为14.57万美元; WARIS CHEMICALS采购量为1.39万, 占比1.41%, 采购金额为23.67万美元; Convell Laboratories采购量为1.2万, 占比1.22%, 采购金额为25.76万美元; MEDICON PHARMACE...采购量为1.2万, 占比1.22%, 采购金额为28.26万美元; R.S. INTERNATIONAL采购量为1.2万, 占比1.22%, 采购金额为25.05万美元; Brothers Enterpr...采购量为1.2万, 占比1.22%, 采购金额为27.45万美元; POLYPINE CHEMPHARMA采购量为1.0万, 占比1.02%, 采购金额为19.54万美元; GLAXOSMITHKLINE ...采购量为0.6万, 占比0.61%, 采购金额为18.73万美元; SHAHEEN PHARMACE...采购量为0.6万, 占比0.61%, 采购金额为15.3万美元。



Pakistan (PK)采购金额 (2022年04月-2023年03月)



Pakistan (PK)采购商 (2022年04月-2023年03月)



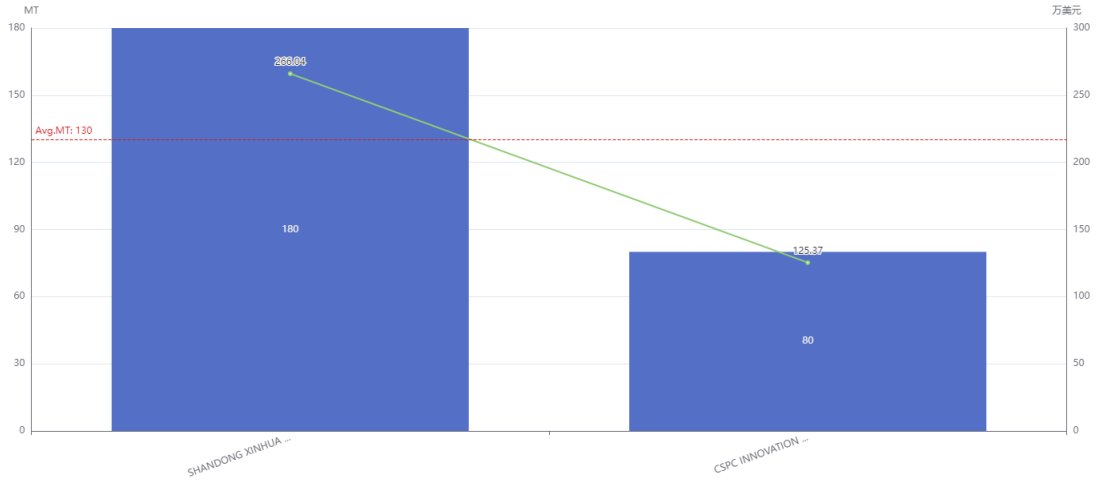
Pakistan (PK)采购净重占比 (2022年04月-2023年03月)

(1) TOP1Pakistan (PK)采购商: The Coca-cola Export Corporation Pakistan Branch

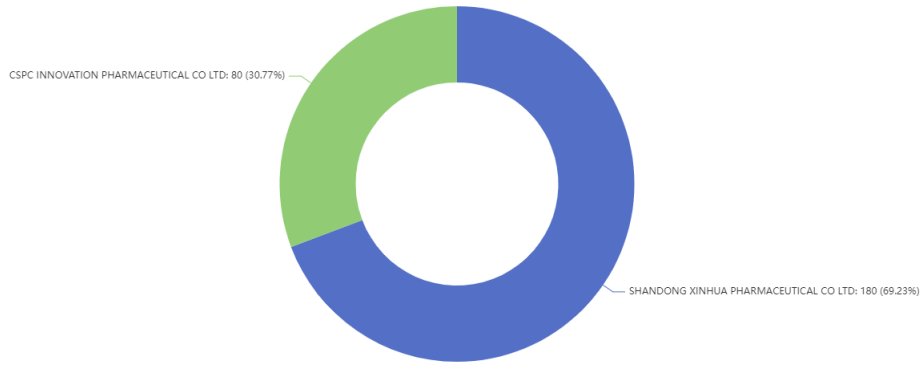
2022年04月-2023年03月, The Coca-cola Export Corporation Pakistan Branch从全球采购金额为391.41万美元, 采购净重为26万。采购量排名为: SHANDONG XINHUA PHARMACEUTICAL CO LTD采购量为18万, 占比69.23%, 采购金额为266.04万美元; CSPC INNOVATION PHARMACEUTICAL CO LTD采购量为8万, 占比30.77%, 采购金额为125.37万美元。



The Coca-cola Export Corporation Pakistan Branch采购金额 (2022年04月-2023年03月)



The Coca-cola Export Corporation Pakistan Branch采购金额 (2022年04月-2023年03月)



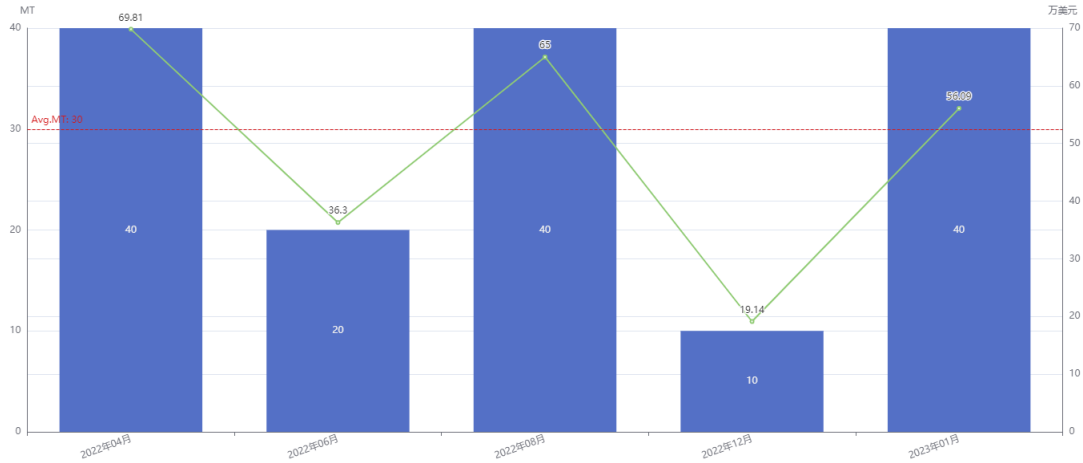
The Coca-cola Export Corporation Pakistan Branch采购净重占比 (2022年04月-2023年03月)

The Coca-cola Export Corporation Pakistan Branch采购明细 (2022年04月-2023年03月)

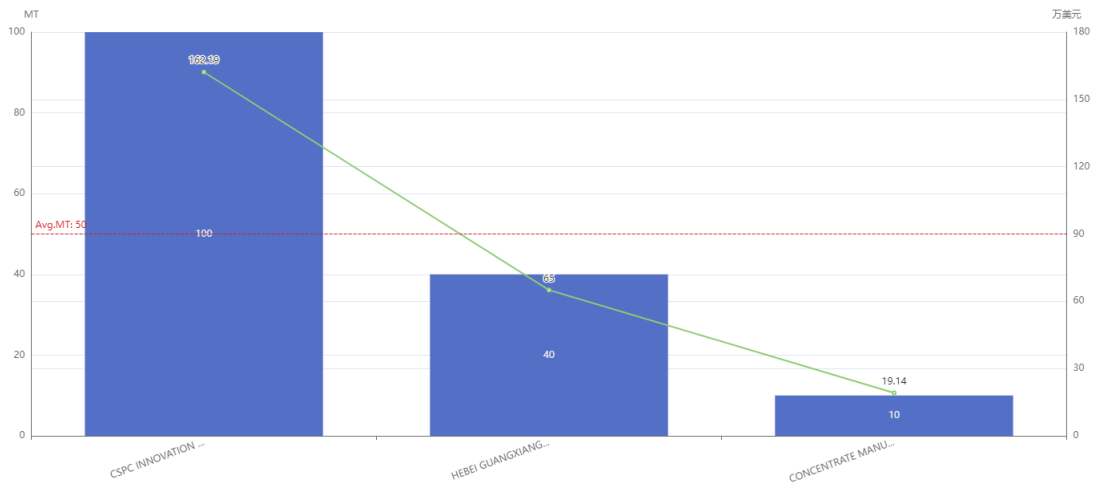
进口商	出口商	原产国	日期	净重(MT)	金额(万美元)
The Coca-cola Export Corporation Pakistan Branch	SHANDONG XINHUA PHARMACEUTICAL CO LTD	China (CN)	2022/06/21	20	27.71
			2022/08/22	20	28.85
			2022/12/05	40	58.82
			2022/12/13	40	63.07
			2023/01/18	40	61.86
			2023/03/02	20	25.73
	CSPC INNOVATION PHARMACEUTICAL CO LTD	China (CN)	2022/04/26	40	63.87
			2022/05/16	20	31.34
			2022/07/13	20	30.16

(2) TOP2Pakistan (PK)采购商：PEPSI-COLA INTERNATIONAL (PVT) LTD

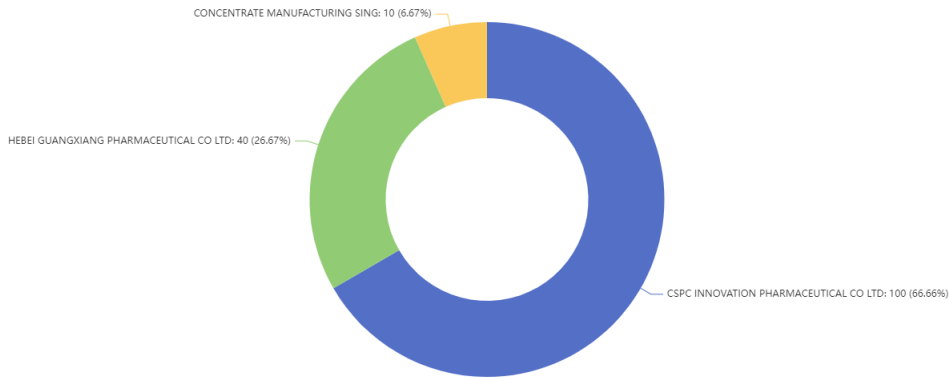
2022年04月-2023年03月，PEPSI-COLA INTERNATIONAL (PVT) LTD从全球采购金额为246.34万美元，采购净重为15万。采购量排名为：CSPC INNOVATION PHARMACEUTICAL CO LTD采购量为10万，占比66.67%，采购金额为162.19万美元；HEBEI GUANGXIANG PHARMACEUTICAL CO LTD采购量为4万，占比26.67%，采购金额为65万美元；CONCENTRATE MANUFACTURING SING采购量为1万，占比6.67%，采购金额为19.14万美元。



PEPSI-COLA INTERNATIONAL (PVT) LTD采购金额（2022年04月-2023年03月）



PEPSI-COLA INTERNATIONAL (PVT) LTD采购金额（2022年04月-2023年03月）



PEPSI-COLA INTERNATIONAL (PVT) LTD采购净重占比 (2022年04月-2023年03月)

PEPSI-COLA INTERNATIONAL (PVT) LTD采购明细 (2022年04月-2023年03月)

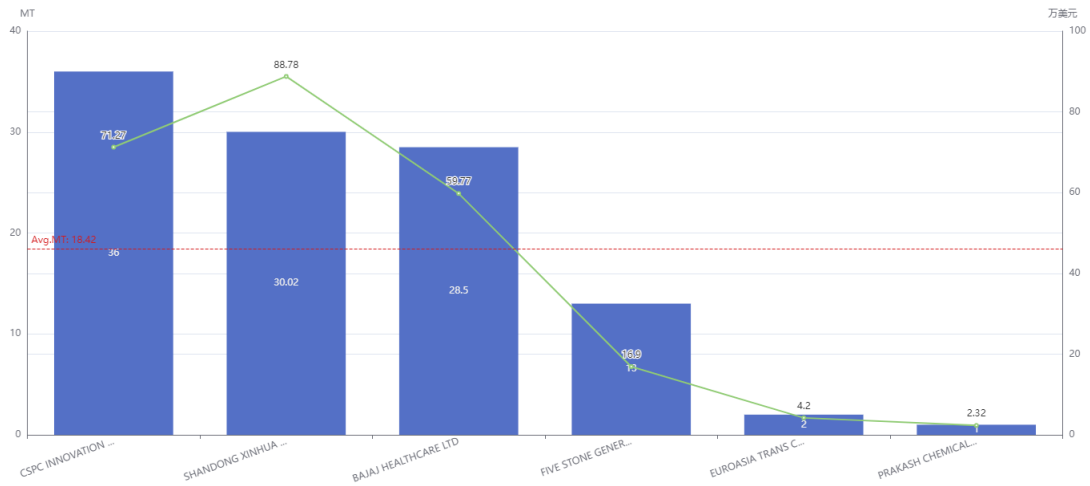
进口商	出口商	原产国	日期	净重(MT)	金额(万美元)
PEPSI-COLA INTERNATIONAL (PVT) LTD	CSPC INNOVATION PHARMACEUTICAL CO LTD	China (CN)	2022/04/14	20	34.94
			2022/04/15	20	34.87
			2022/06/22	20	36.3
			2023/01/06	40	56.09
	HEBEI GUANGXIANG PHARMACEUTICAL CO LTD	China (CN)	2022/08/22	40	65
CONCENTRATE MANUFACTURING SING	Singapore (SG)	2022/12/30	10	19.14	

(3) TOP3Pakistan (PK)采购商: SWAT PHARMACEUTICALS

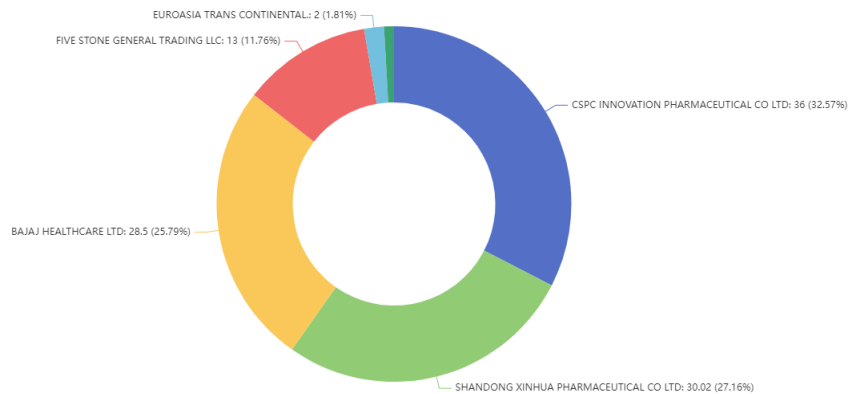
2022年04月-2023年03月, SWAT PHARMACEUTICALS从全球采购金额为243.24万美元, 采购净重为11.05万。采购量排名为: CSPC INNOVATION PHARMACEUTICAL CO LTD采购量为3.6万, 占比32.57%, 采购金额为71.27万美元; SHANDONG XINHUA PHARMACEUTICAL CO LTD采购量为3万, 占比27.16%, 采购金额为88.78万美元; BAJAJ HEALTHCARE LTD采购量为2.85万, 占比25.79%, 采购金额为59.77万美元。



SWAT PHARMACEUTICALS采购金额 (2022年04月-2023年03月)



SWAT PHARMACEUTICALS采购金额 (2022年04月-2023年03月)



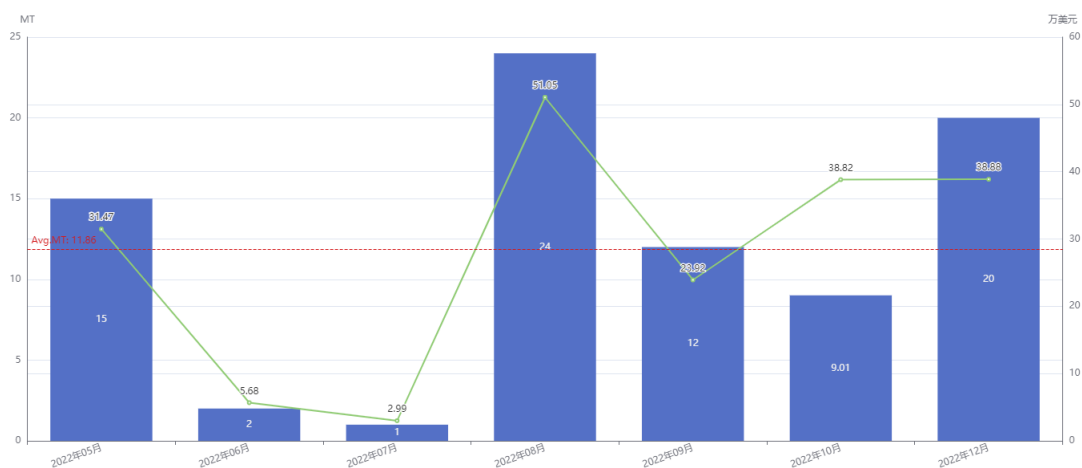
SWAT PHARMACEUTICALS采购净重占比 (2022年04月-2023年03月)

SWAT PHARMACEUTICALS采购明细 (2022年04月-2023年03月)

进口商	出口商	原产国	日期	净重(MT)	金额(万美元)
SWAT PHARMACEUTICALS	CSPC INNOVATION PHARMACEUTICAL CO LTD	China (CN)	2022/07/14	12	23.21
			2022/08/16	12	23.72
			2022/10/21	12	24.34
	SHANDONG XINHUA PHARMACEUTICAL CO LTD	China (CN)	2022/05/13	15	29.88
			2022/09/02	15	28.92
			2023/02/07	0.02	29.99
	BAJAJ HEALTHCARE LTD	India (IN)	2022/07/20	9.5	21.45
			2022/10/13	9.5	18.98
			2022/11/28	9.5	19.35
	FIVE STONE GENERAL TRADING LLC	China (CN)	2022/07/28	13	16.9
EUROASIA TRANS CONTINENTAL.	India (IN)	2022/06/10	2	4.2	
PRAKASH CHEMICALS INTERNATIONAL PVT. LTD.	India (IN)	2022/10/11	1	2.32	

(4) TOP4Pakistan (PK)采购商: LAWARI INTERNATIONAL

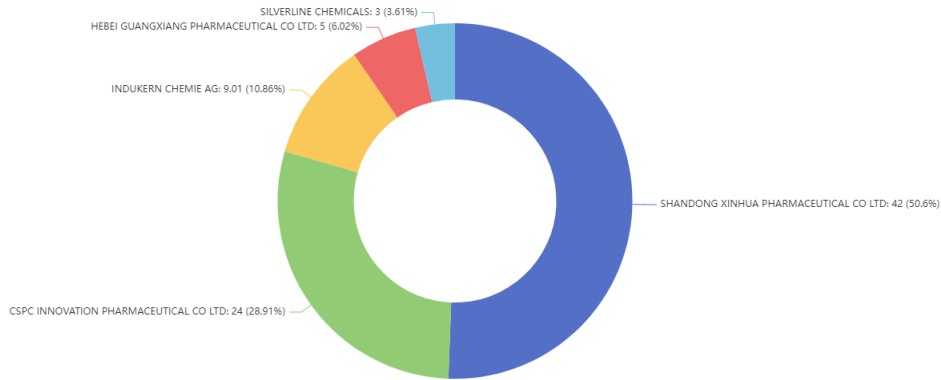
2022年04月-2023年03月, LAWARI INTERNATIONAL从全球采购金额为192.81万美元, 采购净重为8.3万。采购量排名为: SHANDONG XINHUA PHARMACEUTICAL CO LTD采购量为4.2万, 占比50.6%, 采购金额为84.88万美元; CSPC INNOVATION PHARMACEUTICAL CO LTD采购量为2.4万, 占比28.91%, 采购金额为50.32万美元; INDUKERN CHEMIE AG采购量为9,009, 占比10.85%, 采购金额为38.82万美元。



LAWARI INTERNATIONAL采购金额 (2022年04月-2023年03月)



LAWARI INTERNATIONAL采购金额 (2022年04月-2023年03月)



LAWARI INTERNATIONAL采购净重占比 (2022年04月-2023年03月)

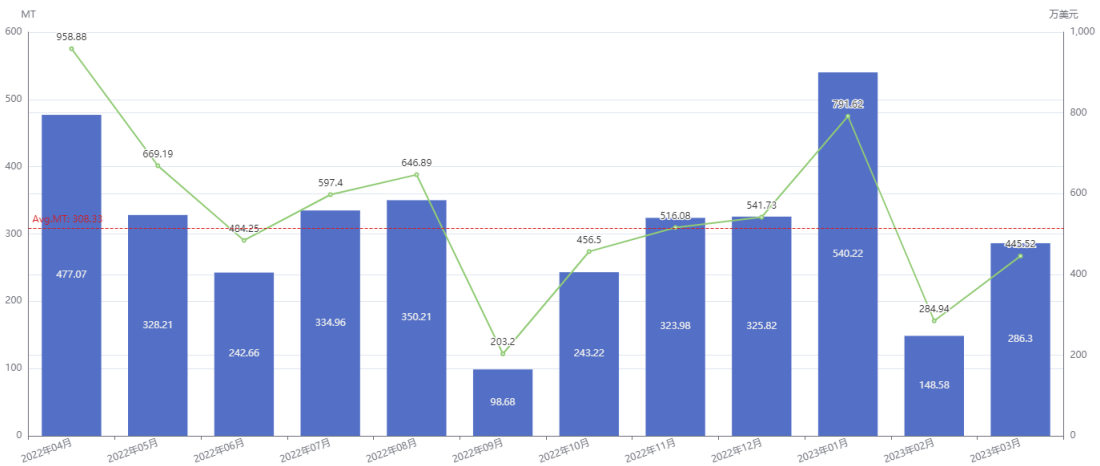
LAWARI INTERNATIONAL采购明细 (2022年04月-2023年03月)

进口商	出口商	原产国	日期	净重(MT)	金额(万美元)
LAWARI INTERNATIONAL	SHANDONG XINHUA PHARMACEUTICAL CO LTD	China (CN)	2022/05/24	15	31.47
			2022/08/11	12	24.65
			2022/12/16	15	28.76
	CSPC INNOVATION PHARMACEUTICAL CO LTD	China (CN)	2022/08/01	12	26.4
			2022/09/12	12	23.92
	INDUKERN CHEMIE AG	China (CN)	2022/10/07	9.01	38.82
	HEBEI GUANGXIANG PHARMACEUTICAL CO LTD	China (CN)	2022/12/26	5	10.13
	SILVERLINE CHEMICALS	India (IN)	2022/06/07	2	5.68
2022/07/21			1	2.99	

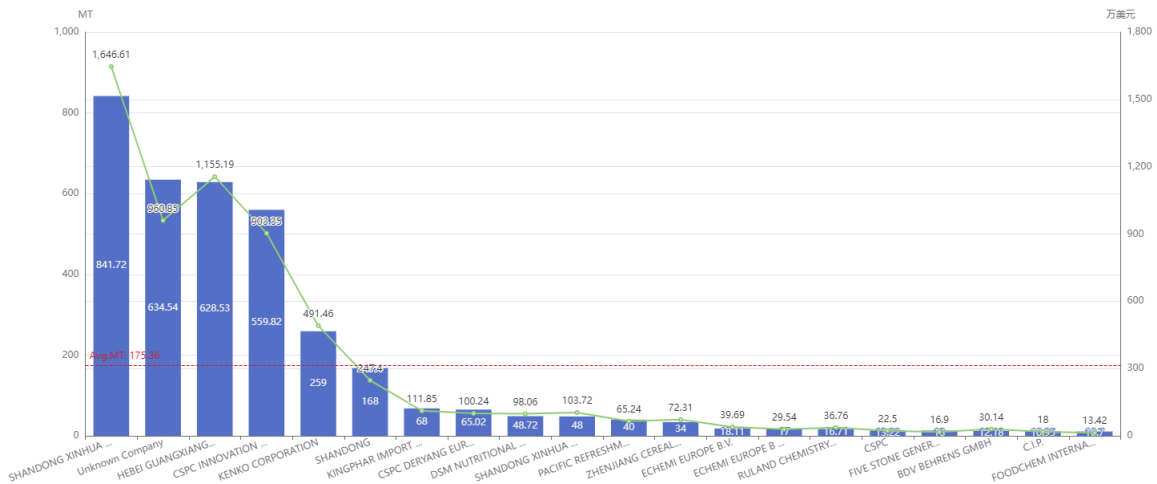
三、TOP3出口市场

1. 2022年04月-2023年03月，TOP1China (CN)出口量价追踪

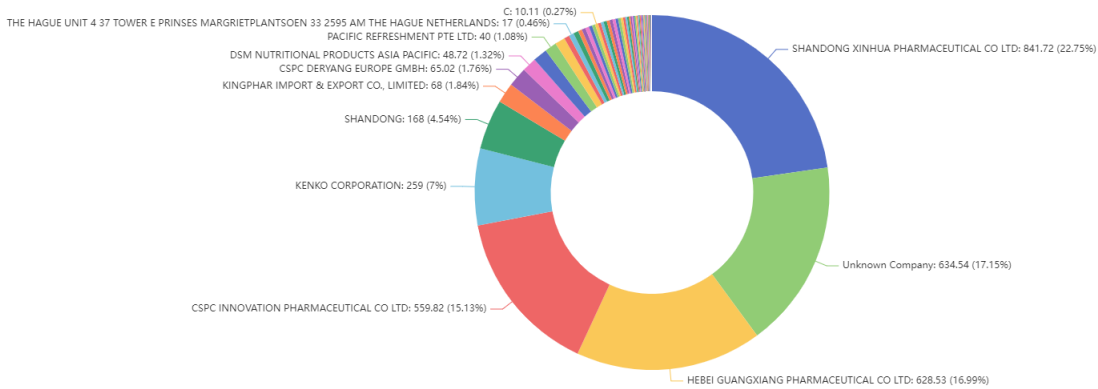
2022年04月-2023年03月，China (CN)从全球出口金额为6,596.2万美元，出口净重为369.99万。出口量排名为：SHANDONG XINHUA PHARMACEUTICAL CO LTD出口量为84.17万，占比22.75%，出口金额为1,646.61万美元；Unknown Company出口量为63.45万，占比17.15%，出口金额为960.85万美元；HEBEI GUANGXIANG PHARMACEUTICAL CO LTD出口量为62.85万，占比16.99%，出口金额为1,155.19万美元；CSPC INNOVATION PHARMACEUTICAL CO LTD出口量为55.98万，占比15.13%，出口金额为908.85万美元。



China (CN)出口金额 (2022年04月-2023年03月)



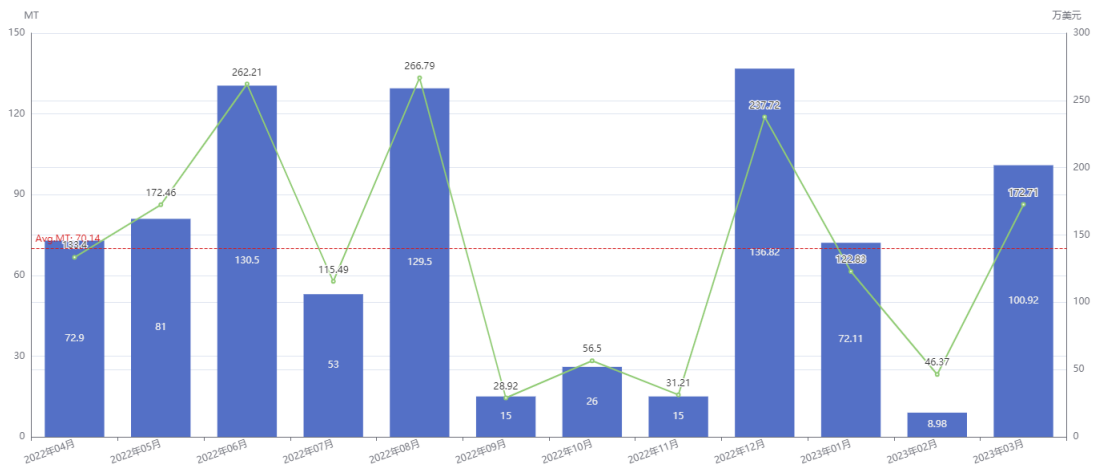
China (CN)出口商 (2022年04月-2023年03月)



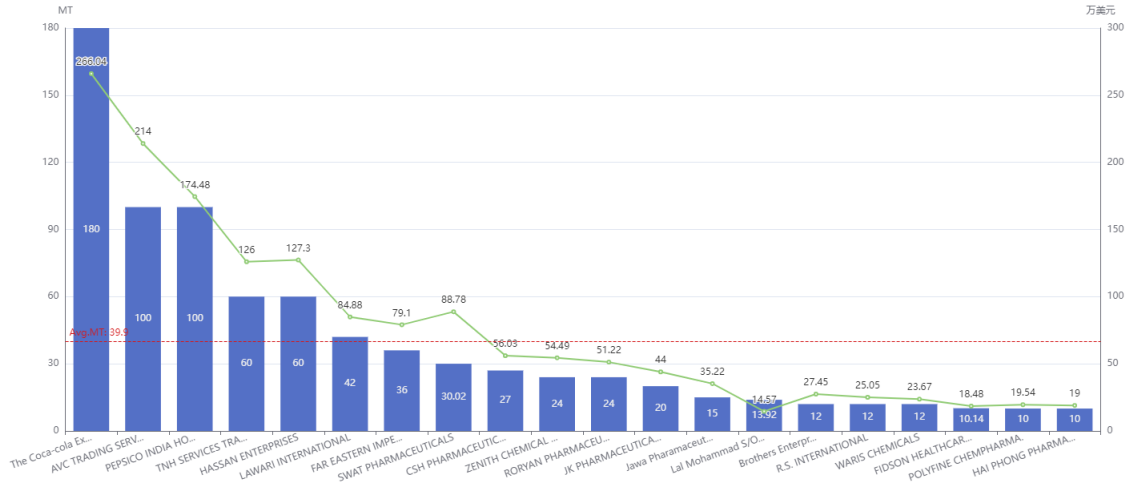
China (CN)出口净重占比 (2022年04月-2023年03月)

(1) TOP1China (CN)出口商：SHANDONG XINHUA PHARMACEUTICAL CO LTD

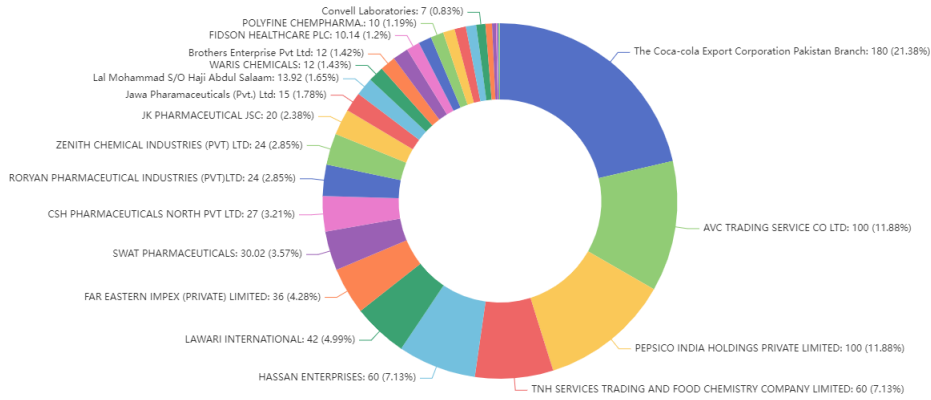
2022年04月-2023年03月，SHANDONG XINHUA PHARMACEUTICAL CO LTD从全球出口金额为1,646.61万美元，出口净重为84.17万。出口量排名为：The Coca-cola Export Corporation Pakistan Branch出口量为18万，占比21.38%，出口金额为266.04万美元；AVC TRADING SERVICE CO LTD出口量为10万，占比11.88%，出口金额为214万美元；PEPSICO INDIA HOLDINGS PRIVATE LIMITED出口量为10万，占比11.88%，出口金额为174.48万美元。



SHANDONG XINHUA PHARMACEUTICAL CO LTD出口金额 (2022年04月-2023年03月)



SHANDONG XINHUA PHARMACEUTICAL CO LTD出口金额 (2022年04月-2023年03月)



SHANDONG XINHUA PHARMACEUTICAL CO LTD出口净重占比 (2022年04月-2023年03月)

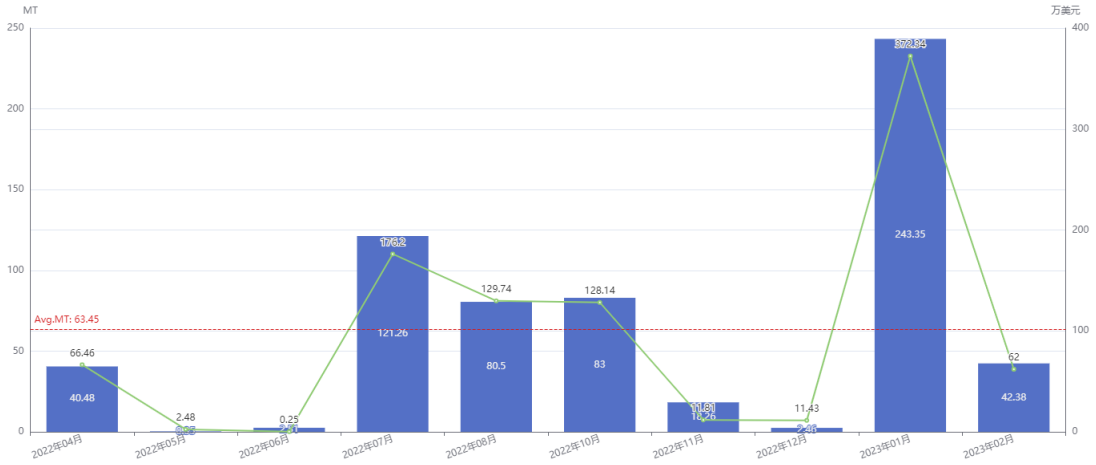
SHANDONG XINHUA PHARMACEUTICAL CO LTD出口明细 (2022年04月-2023年03月)

出口商	进口商	目的国	日期	净重(MT)	金额(万美元)
SHANDONG XINHUA PHARMACEUTICAL CO LTD	The Coca-cola Export Corporation Pakistan Branch	Pakistan (PK)	2022/06/21	20	27.71
			2022/08/22	20	28.85
			2022/12/05	40	58.82
			2022/12/13	40	63.07
			2023/01/18	40	61.86
			2023/03/02	20	25.73
SHANDONG XINHUA PHARMACEUTICAL CO LTD	AVC TRADING SERVICE CO LTD	Vietnam (VN)	2022/05/04	20	44
			2022/06/09	20	44
			2022/06/16	20	44
			2022/10/13	20	44
			2023/03/28	20	38

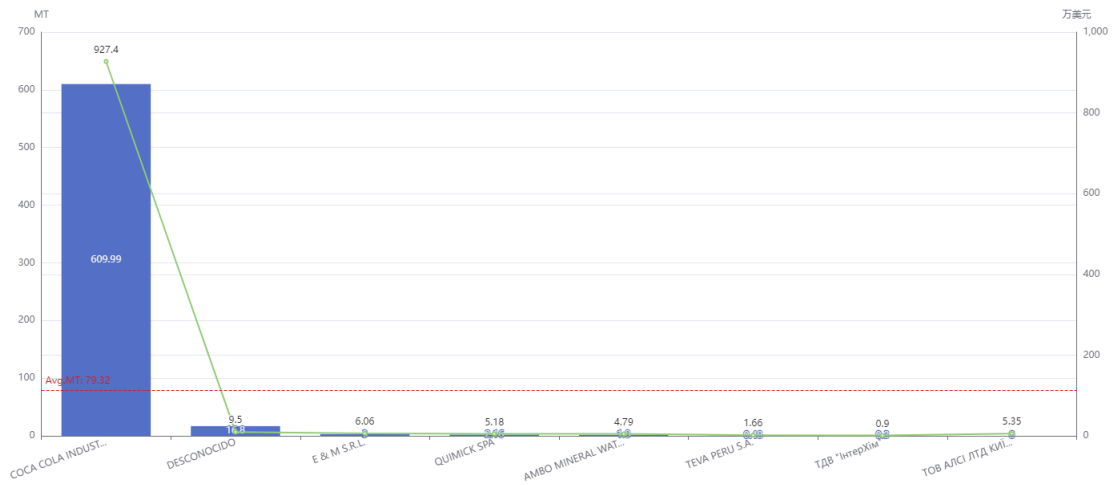
出口商	进口商	目的国	日期	净重(MT)	金额(万美元)
	PEPSICO INDIA HOLDINGS PRIVATE LIMITED	India (IN)	2022/04/08	20	34.96
			2022/04/21	40	69.6
			2022/06/03	20	34.96
			2023/01/18	20	34.96
	HASSAN ENTERPRISES	Pakistan (PK)	2022/04/14	12	26.13
			2022/05/11	12	24.99
			2022/06/20	12	26.12
			2022/08/17	12	24.71
			2022/11/10	12	25.36
	TNH SERVICES TRADING AND FOOD CHEMISTRY COMPANY LIMITED	Vietnam (VN)	2022/07/18	20	44
			2022/08/03	20	44
			2023/03/06	20	38
	LAWARI INTERNATIONAL	Pakistan (PK)	2022/05/24	15	31.47
			2022/08/11	12	24.65
			2022/12/16	15	28.76
	FAR EASTERN IMPEX (PRIVATE) LIMITED	Pakistan (PK)	2022/06/30	12	27.25
			2022/12/07	12	26.19
			2023/03/14	12	25.66
	SWAT PHARMACEUTICALS	Pakistan (PK)	2022/05/13	15	29.88
			2022/09/02	15	28.92
			2023/02/07	0.02	29.99
	CSH PHARMACEUTICALS NORTH PVT LTD	Pakistan (PK)	2022/07/07	12	24.82
			2022/12/03	15	31.21
	ZENITH CHEMICAL INDUSTRIES (PVT) LTD	Pakistan (PK)	2022/07/04	12	26.14
			2022/08/11	12	28.34
	RORYAN PHARMACEUTICAL INDUSTRIES (PVT)LTD	Pakistan (PK)	2022/05/19	12	26.47
			2022/08/19	6	12.25
2022/10/19			6	12.5	
JK PHARMACEUTICAL JSC	Vietnam (VN)	2022/06/07	10	22	
		2022/08/08	10	22	
Jawa Pharamaceuticals (Pvt.) Ltd	Pakistan (PK)	2022/06/07	5	11.75	
		2022/08/17	5	11.78	
		2022/08/23	5	11.69	
Lal Mohammad S/O Haji Abdul Salaam	Pakistan (PK)	2023/03/10	13.92	14.57	
Brothers Enterprise Pvt Ltd	Pakistan (PK)	2022/08/20	12	27.45	
R.S. INTERNATIONAL	Pakistan (PK)	2023/01/11	12	25.05	
WARIS CHEMICALS	Pakistan (PK)	2022/08/22	12	23.67	
FIDSON HEALTHCARE PLC	Nigeria (NG)	2022/12/15	1.18	2.1	
		2023/02/08	8.96	16.38	

(2) TOP2China (CN)出口商：Unknown Company

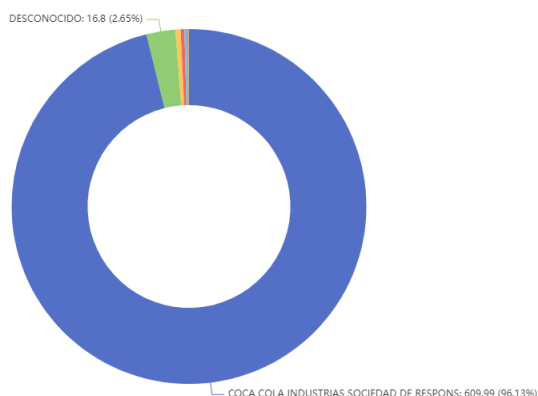
2022年04月-2023年03月，Unknown Company从全球出口金额为960.85万美元，出口净重为63.45万。出口量排名为：COCA COLA INDUSTRIAS SOCIEDAD DE RESPONS出口量为61万，占比96.13%，出口金额为927.4万美元；DESCONOCIDO出口量为1.68万，占比2.65%，出口金额为9.5万美元；E & M S.R.L.出口量为3,000，占比0.47%，出口金额为6.06万美元。



Unknown Company出口金额（2022年04月-2023年03月）



Unknown Company出口金额（2022年04月-2023年03月）



Unknown Company出口净重占比（2022年04月-2023年03月）

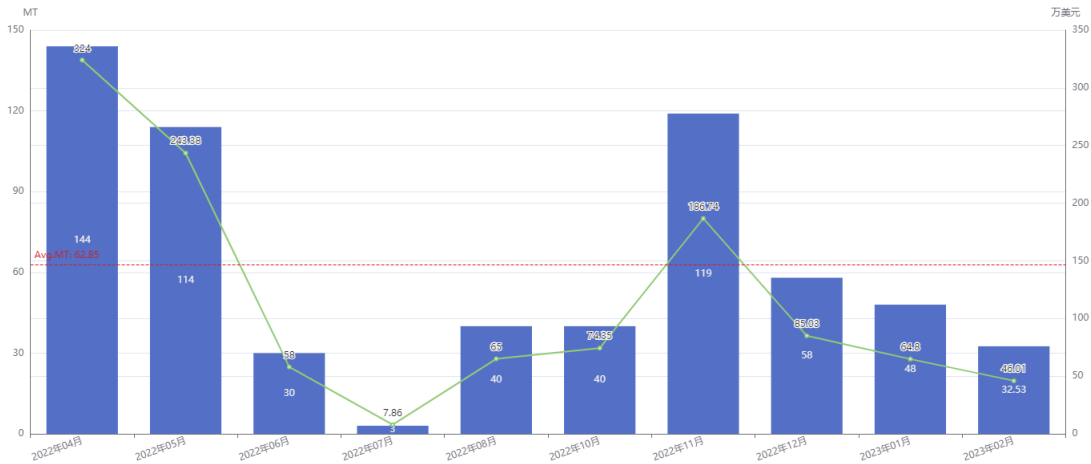
Unknown Company出口明细（2022年04月-2023年03月）

出口商	进口商	目的国	日期	净重(MT)	金额(万美元)
Unknown Company	COCA COLA INDUSTRIAS SOCIEDAD DE RESPON	Country(reg.) unknown	2022/04/12	40	64.8
			2022/06/29	2.51	0.25
			2022/07/07	0.69	0.11
			2022/07/13	0.52	0.08
			2022/07/19	80	120.4
			2022/07/21	0.02	0
			2022/07/22	40	55.6
			2022/07/27	0.03	0
			2022/08/09	80	129.6
			2022/08/10	0.46	0.13
			2022/08/12	0.02	0.01
			2022/08/26	0.01	0
			2022/10/04	20	27.8
			2022/10/06	20	30
			2022/10/10	20	31.88
			2022/10/19	20	32.4
			2023/01/03	80	119.8
			2023/01/05	60	97.2
			2023/01/06	40	62
			2023/01/12	5.7	7.76
			2023/01/13	14.34	20.75
			2023/01/16	12.41	17.08
			2023/01/20	20	32
2023/01/30	10.89	15.75			
2023/02/09	0.61	0.31			

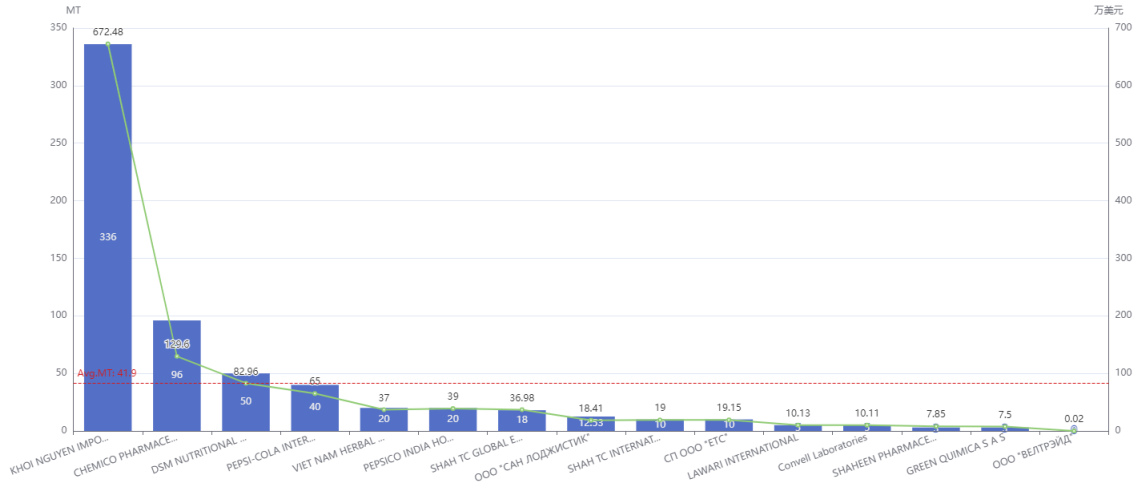
出口商	进口商	目的国	日期	净重(MT)	金额(万美元)		
			2023/02/20	20	32		
			2023/02/21	21.77	29.69		
			DESCONOCIDO	Chile (CL)	2022/11/10	16.8	9.5
			E & M S.R.L.	Peru (PE)	2022/10/29	3	6.06
			QUIMICK SPA	Chile (CL)	2022/12/07	2.16	5.18
			AMBO MINERAL WATER SHARE COMPANY	Ethiopia (ET)	2022/05/19	0.35	2.48
					2022/11/25	1.46	2.31
			TEVA PERU S.A.	Peru (PE)	2022/04/29	0.48	1.66
			ТДВ "ІнтерХіМ"	Ukraine (UA)	2022/12/01	0.3	0.9
			DESARROLLOS INTERNACIONALES DE SALUD SOC	Costa Rica (CR)	2022/08/19	0	0
			ТОВ АЛС ХІМ ЛТД КИЇВ 03049 УКРАЇНА ШОВКУНЕНКА 8/20 ОФ 51	Ukraine (UA)	2022/12/15	0	5.35

(3) TOP3China (CN)出口商：HEBEI GUANGXIANG PHARMACEUTICAL CO LTD

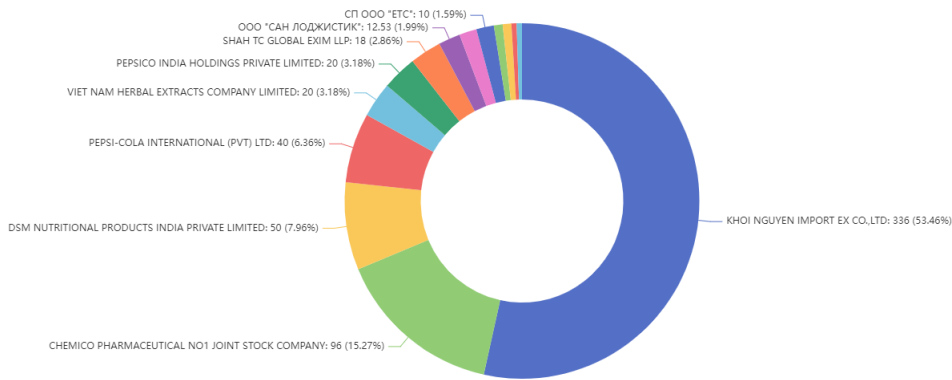
2022年04月-2023年03月，HEBEI GUANGXIANG PHARMACEUTICAL CO LTD从全球出口金额为1,155.19万美元，出口净重为62.85万。出口量排名为：KHOI NGUYEN IMPORT EX CO.,LTD出口量为33.6万，占比53.46%，出口金额为672.48万美元；CHEMICO PHARMACEUTICAL NO1 JOINT STOCK COMPANY出口量为9.6万，占比15.27%，出口金额为129.6万美元；DSM NUTRITIONAL PRODUCTS INDIA PRIVATE LIMITED出口量为5万，占比7.96%，出口金额为82.96万美元。



HEBEI GUANGXIANG PHARMACEUTICAL CO LTD出口金额 (2022年04月-2023年03月)



HEBEI GUANGXIANG PHARMACEUTICAL CO LTD出口金额 (2022年04月-2023年03月)



HEBEI GUANGXIANG PHARMACEUTICAL CO LTD出口净重占比 (2022年04月-2023年03月)

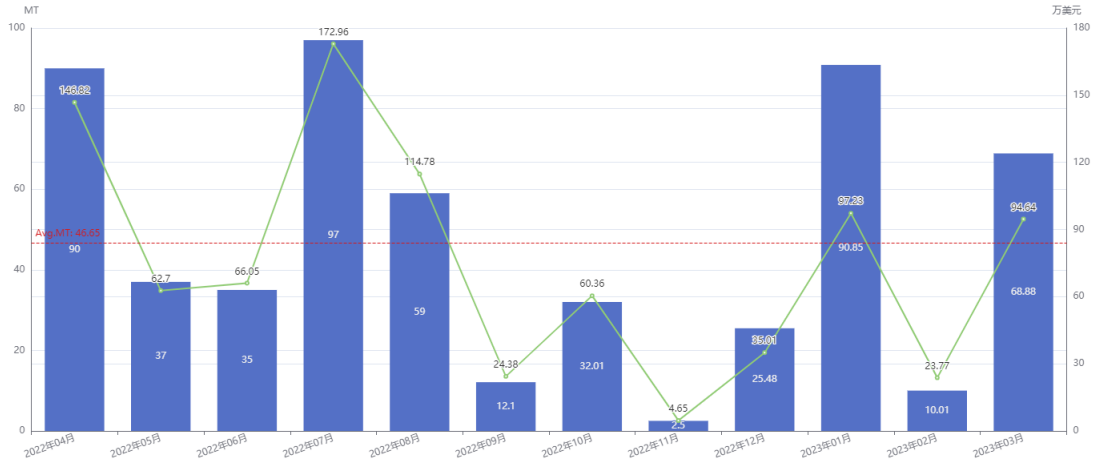
HEBEI GUANGXIANG PHARMACEUTICAL CO LTD出口明细 (2022年04月-2023年03月)

出口商	进口商	目的国	日期	净重(MT)	金额(万美元)
HEBEI GUANGXIANG PHARMACEUTICAL CO LTD	KHOI NGUYEN IMPORT EX CO.,LTD	Vietnam (VN)	2022/04/13	24	54
			2022/04/14	24	54
			2022/04/28	96	216
			2022/05/19	96	206.4
			2022/11/08	48	71.04
			2022/11/16	48	71.04
	CHEMICO PHARMACEUTICAL NO1 JOINT STOCK COMPANY	Vietnam (VN)	2022/12/21	48	64.8
			2023/01/12	48	64.8
	DSM NUTRITIONAL PRODUCTS INDIA PRIVATE LIMITED	India (IN)	2022/10/14	10	18.2
2022/11/21			20	37.16	

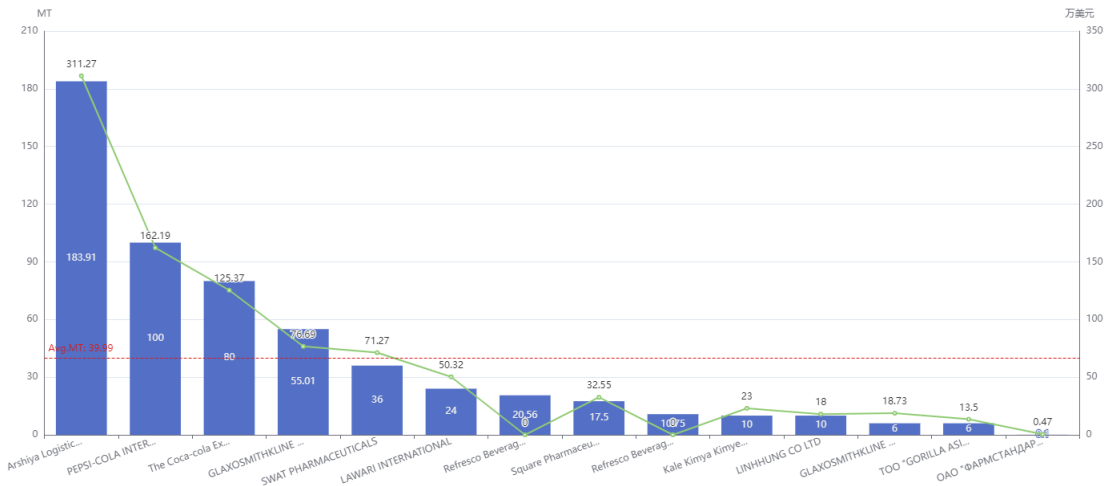
出口商	进口商	目的国	日期	净重(MT)	金额(万美元)
			2023/02/28	20	27.6
	PEPSI-COLA INTERNATIONAL (PVT) LTD	Pakistan (PK)	2022/08/22	40	65
	VIET NAM HERBAL EXTRACTS COMPANY LIMITED	Vietnam (VN)	2022/10/10	10	18.5
			2022/10/11	10	18.5
	PEPSICO INDIA HOLDINGS PRIVATE LIMITED	India (IN)	2022/06/10	20	39
	SHAH TC GLOBAL EXIM LLP	India (IN)	2022/05/06	0	0
			2022/05/27	18	36.98
	ООО "САН ЛОДЖИСТИК"	Russia (RU)	2023/02/21	12.53	18.41
	СП ООО "ЕТС"	Russia (RU)	2022/10/02	10	19.15
	SHAH TC INTERNATIONAL LLP	India (IN)	2022/06/22	10	19
	LAWARI INTERNATIONAL	Pakistan (PK)	2022/12/26	5	10.13
	Convell Laboratories	Pakistan (PK)	2022/12/22	5	10.11
	ШАНЕЕН PHARMACEUTICALS	Pakistan (PK)	2022/07/27	3	7.85
	GREEN QUIMICA S A S	Colombia (CO)	2022/11/10	3	7.5
	АКЦИОНЕРНОЕ ОБЩЕСТВО "БАЛТИЙСКАЯ ГРУППА"	Russia (RU)	2023/02/20	0	0
	ООО "ВЕЛТРЭЙД"	Russia (RU)	2022/07/01	0	0.02

(4) TOP4China (CN)出口商：CSPC INNOVATION PHARMACEUTICAL CO LTD

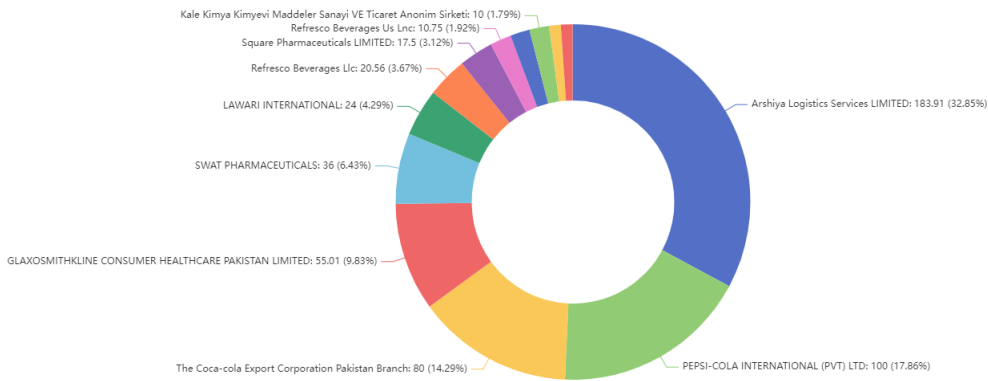
2022年04月-2023年03月，CSPC INNOVATION PHARMACEUTICAL CO LTD从全球出口金额为903.35万美元，出口净重为55.98万。出口量排名为：Arshiya Logistics Services LIMITED出口量为18.39万，占比32.85%，出口金额为311.27万美元；PEPSI-COLA INTERNATIONAL (PVT) LTD出口量为10万，占比17.86%，出口金额为162.19万美元；The Coca-cola Export Corporation Pakistan Branch出口量为8万，占比14.29%，出口金额为125.37万美元。



CSPC INNOVATION PHARMACEUTICAL CO LTD出口金额 (2022年04月-2023年03月)



CSPC INNOVATION PHARMACEUTICAL CO LTD出口金额 (2022年04月-2023年03月)



CSPC INNOVATION PHARMACEUTICAL CO LTD出口净重占比 (2022年04月-2023年03月)

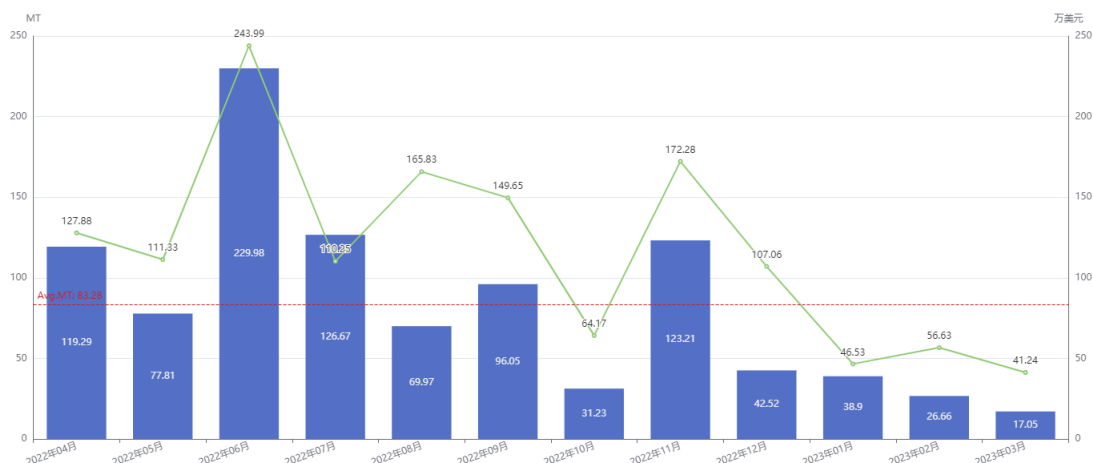
CSPC INNOVATION PHARMACEUTICAL CO LTD出口明细 (2022年04月-2023年03月)

出口商	进口商	目的国	日期	净重(MT)	金额(万美元)
CSPC INNOVATION PHARMACEUTICAL CO LTD	Arshiya Logistics Services LIMITED	India (IN)	2022/07/15	20	41.49
			2022/07/25	35	65.16
			2022/08/09	10	20.38
			2022/08/17	10	19.36
			2022/08/21	10	18.39
			2022/10/03	20.01	36.02
			2023/01/16	20.02	28.05
			2023/03/13	28.88	40.42
			2023/03/17	30	41.99
	PEPSI-COLA INTERNATIONAL (PVT) LTD	Pakistan (PK)	2022/04/14	20	34.94
			2022/04/15	20	34.87
			2022/06/22	20	36.3
			2023/01/06	40	56.09
	The Coca-cola Export Corporation Pakistan Branch	Pakistan (PK)	2022/04/26	40	63.87
			2022/05/16	20	31.34
			2022/07/13	20	30.16
	GLAXOSMITHKLINE CONSUMER HEALTHCARE PAKISTAN LIMITED	Pakistan (PK)	2022/04/29	10	13.14
			2022/05/30	5	6.84
			2022/06/23	5	6.75
			2022/07/06	5	6.08
			2022/07/26	5	6.86
			2022/08/30	5	6.53
			2023/01/25	10	13.1
			2023/02/14	0.01	5.17
			2023/03/01	5	4.85
			2023/03/10	5	7.37
	SWAT PHARMACEUTICALS	Pakistan (PK)	2022/07/14	12	23.21
			2022/08/16	12	23.72
			2022/10/21	12	24.34
	LAWARI INTERNATIONAL	Pakistan (PK)	2022/08/01	12	26.4
			2022/09/12	12	23.92
	Refresco Beverages Llc	United States (US)	2022/12/14	10.48	0
			2023/01/27	10.08	0
Square Pharmaceuticals LIMITED	Bangladesh (BD)	2022/11/06	2.5	4.65	
		2022/12/04	5	9.3	
		2023/02/20	10	18.6	
Refresco Beverages Us Lnc	United States (US)	2023/01/09	10.75	0	
LINHHUNG CO LTD	Vietnam (VN)	2022/05/16	10	18	

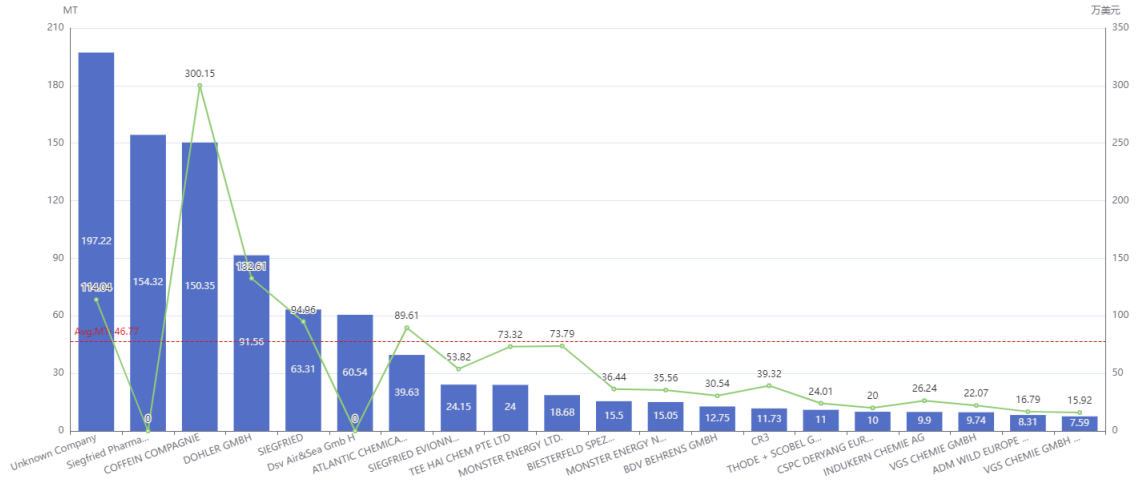
出口商	进口商	目的国	日期	净重(MT)	金额(万美元)
	Kale Kimya Kimyevi Maddeler Sanayi VE Ticaret Anonim Sirketi	Turkey (TR)	2022/06/13	10	23
	GLAXOSMITHKLINE PAKISTAN LIMITED.	Pakistan (PK)	2022/05/28	2	6.52
			2022/12/12	4	12.21
	ТОО "GORILLA ASIA" (ГОРИЛЛА АЗИЯ)	Kazakhstan (KZ)	2022/12/06	6	13.5
	ОАО "ФАРМСТАНДАРТ-ЛЕКСРЕДСТВА"	Russia (RU)	2022/09/08	0.1	0.47

2. 2022年04月-2023年03月，TOP2Germany (DE)出口量价追踪

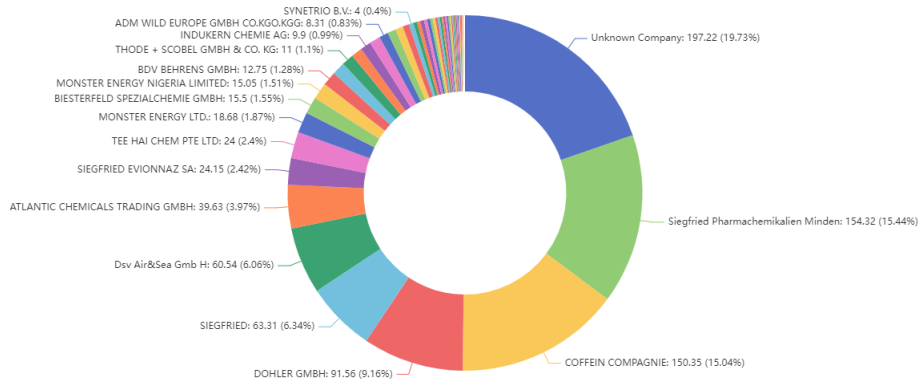
2022年04月-2023年03月，Germany (DE)从全球出口金额为1,396.84万美元，出口净重为99.93万。出口量排名为：Unknown Company出口量为19.72万，占比19.73%，出口金额为114.04万美元；Siegfried Pharmachemikalien Minden出口量为15.43万，占比15.44%，出口金额为0美元；COFFEIN COMPAGNIE出口量为15.03万，占比15.04%，出口金额为300.15万美元；DOHLER GMBH出口量为9.16万，占比9.16%，出口金额为132.61万美元。



Germany (DE)出口金额 (2022年04月-2023年03月)



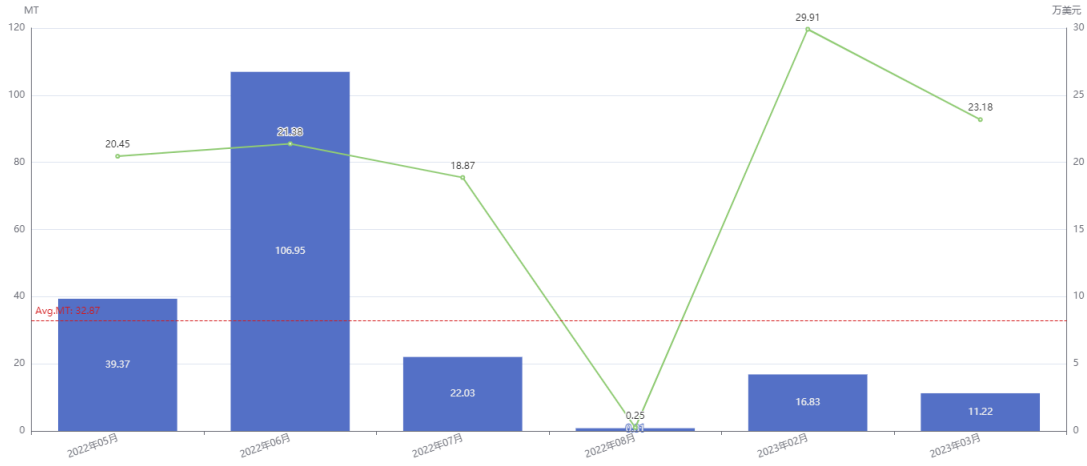
Germany (DE)出口商 (2022年04月-2023年03月)



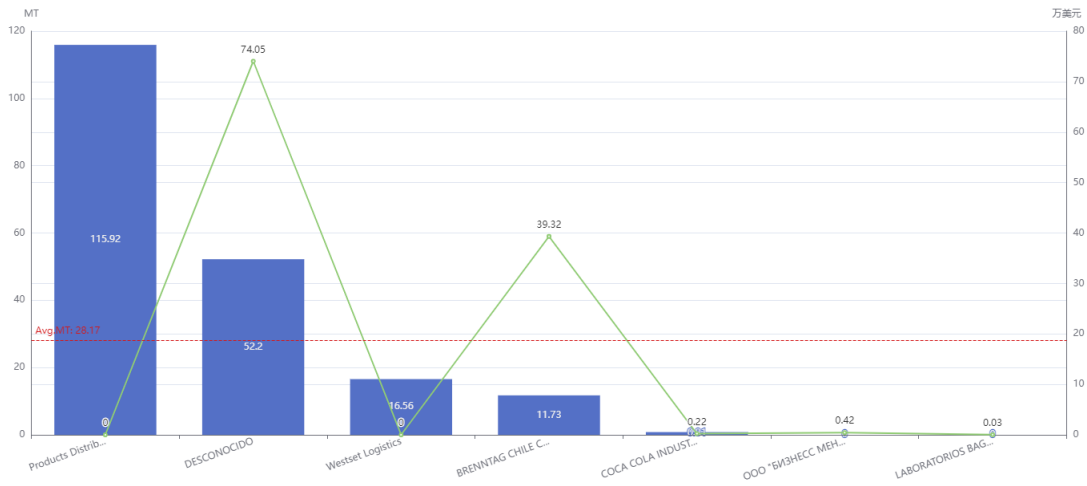
Germany (DE)出口净重占比 (2022年04月-2023年03月)

(1) TOP1Germany (DE)出口商：Unknown Company

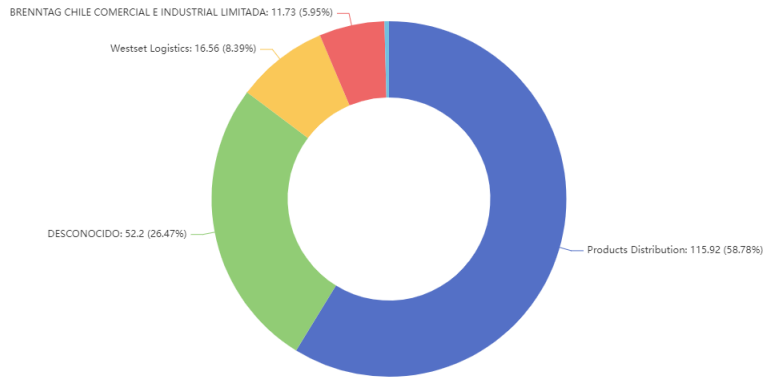
2022年04月-2023年03月，Unknown Company从全球出口金额为114.04万美元，出口净重为19.72万。出口量排名为：Products Distribution出口量为11.59万，占比58.78%，出口金额为0美元；DESCONOCIDO出口量为5.22万，占比26.47%，出口金额为74.05万美元；Westset Logistics出口量为1.66万，占比8.4%，出口金额为0美元。



Unknown Company出口金额 (2022年04月-2023年03月)



Unknown Company出口金额 (2022年04月-2023年03月)



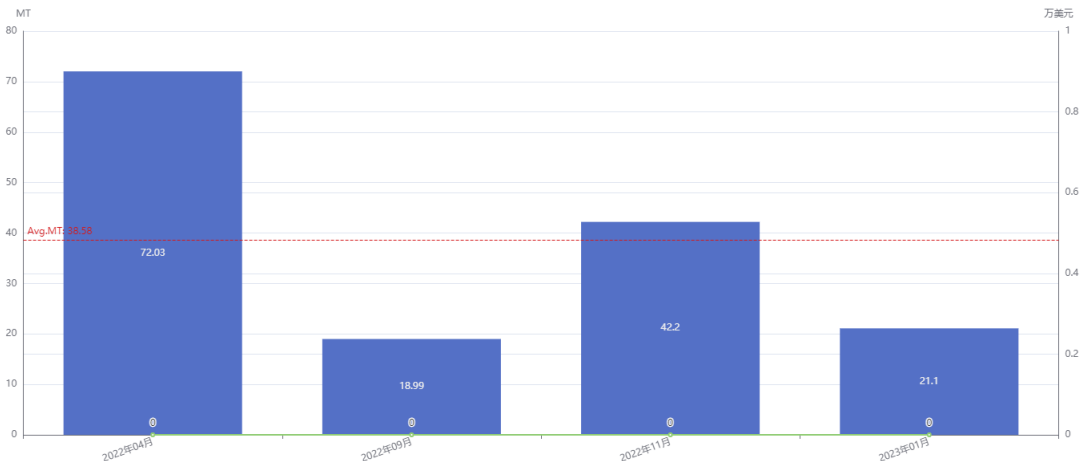
Unknown Company出口净重占比 (2022年04月-2023年03月)

Unknown Company出口明细 (2022年04月-2023年03月)

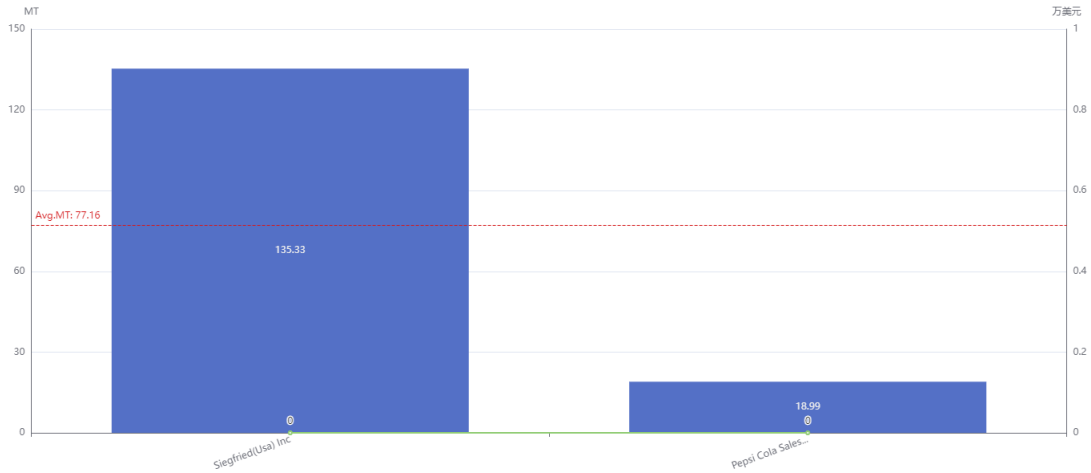
出口商	进口商	目的国	日期	净重(MT)	金额(万美元)
Unknown Company	Products Distribution	United States (US)	2022/05/07	16.56	0
			2022/05/16	16.56	0
			2022/06/13	16.56	0
			2022/06/22	16.56	0
			2022/06/28	33.12	0
			2022/06/30	16.56	0
	DESCONOCIDO	Chile (CL)	2022/06/16	24.15	21.38
			2023/02/13	16.83	29.49
			2023/03/17	11.22	23.18
	Westset Logistics	United States (US)	2022/07/18	16.56	0
	BRENNTAG CHILE COMERCIAL E INDUSTRIAL LIMITADA	Chile (CL)	2022/05/18	6.25	20.45
			2022/07/26	5.47	18.87
	COCA COLA INDUSTRIAS SOCIEDAD DE RESPONS	Costa Rica (CR)	2022/08/31	0.81	0.22
	ООО "БИЗНЕСС МЕНЕДЖМЕНТ"	Russia (RU)	2023/02/01	0	0.24
2023/02/15			0	0.18	
WISE TEAM P L C	Ethiopia (ET)	2022/12/29	0	0	
LABORATORIOS BAGO DE BOLIVIA S.A.	Bolivia (BO)	2022/08/21	0	0.03	

(2) TOP2Germany (DE)出口商：Siegfried Pharmachemikalien Minden

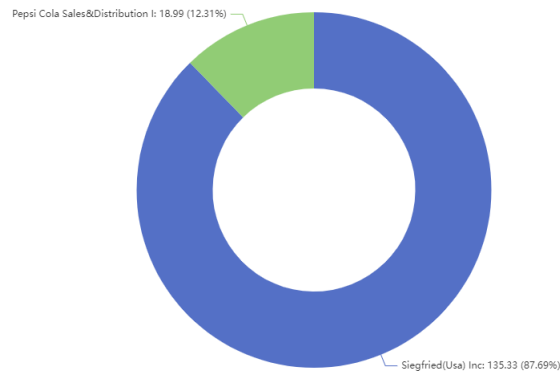
2022年04月-2023年03月，Siegfried Pharmachemikalien Minden从全球出口金额为0美元，出口净重为15.43万。出口量排名为：Siegfried(Usa) Inc出口量为13.53万，占比87.69%，出口金额为0美元；Pepsi Cola Sales&Distribution I出口量为1.9万，占比12.31%，出口金额为0美元。



Siegfried Pharmachemikalien Minden出口金额 (2022年04月-2023年03月)



Siegfried Pharmachemikalien Minden出口金额 (2022年04月-2023年03月)



Siegfried Pharmachemikalien Minden出口净重占比 (2022年04月-2023年03月)

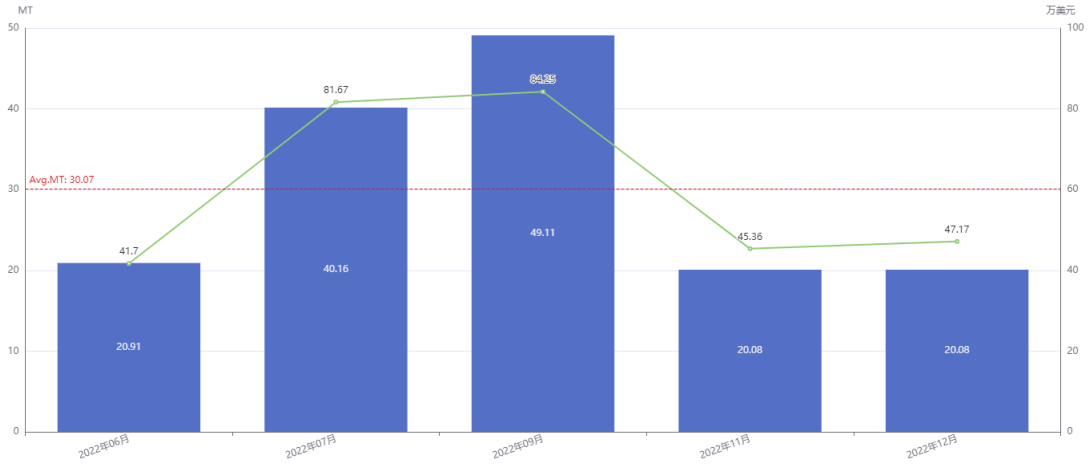
Siegfried Pharmachemikalien Minden出口明细 (2022年04月-2023年03月)

出口商	进口商	目的国	日期	净重(MT)	金额(万美元)
Siegfried Pharmachemikalien Minden	Siegfried(Usa) Inc	United States (US)	2022/04/03	36.58	0
			2022/04/05	35.45	0
			2022/11/25	42.2	0
			2023/01/28	21.1	0
	Pepsi Cola Sales&Distribution I	United States (US)	2022/09/10	18.99	0

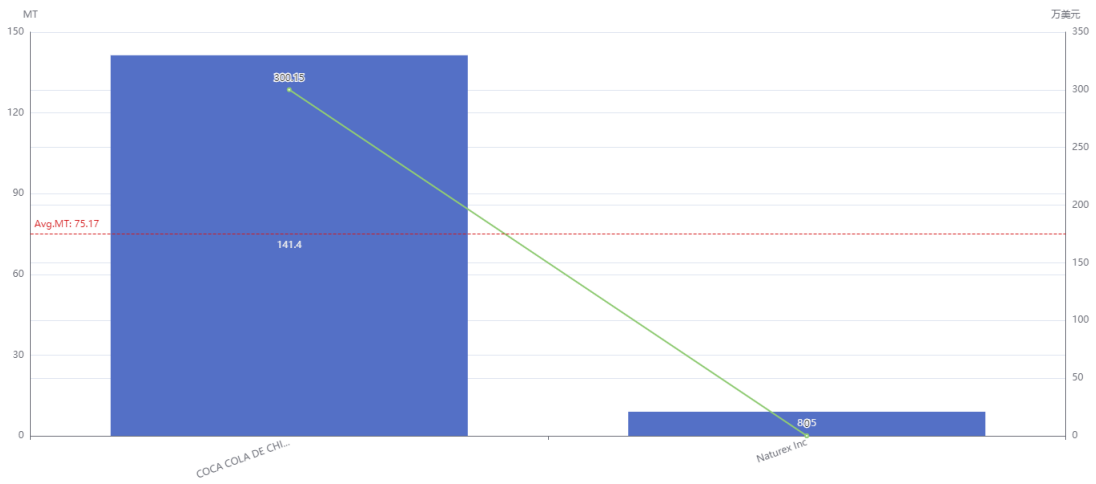
(3) TOP3Germany (DE)出口商: COFFEIN COMPAGNIE

2022年04月-2023年03月, COFFEIN COMPAGNIE从全球出口金额为300.15万美元, 出口净重为15.03万。出口量排名

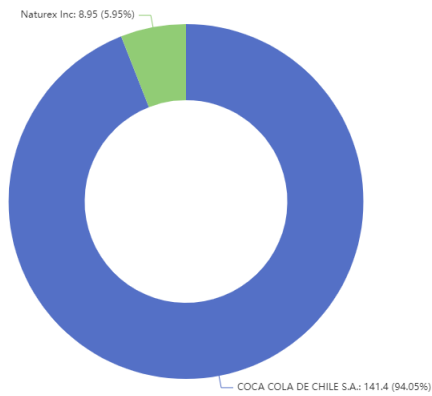
为：COCA COLA DE CHILE S.A.出口量为14.14万，占比94.05%，出口金额为300.15万美元；Naturex Inc出口量为8,950，占比5.95%，出口金额为0美元。



COFFEIN COMPAGNIE出口金额 (2022年04月-2023年03月)



COFFEIN COMPAGNIE出口金额 (2022年04月-2023年03月)

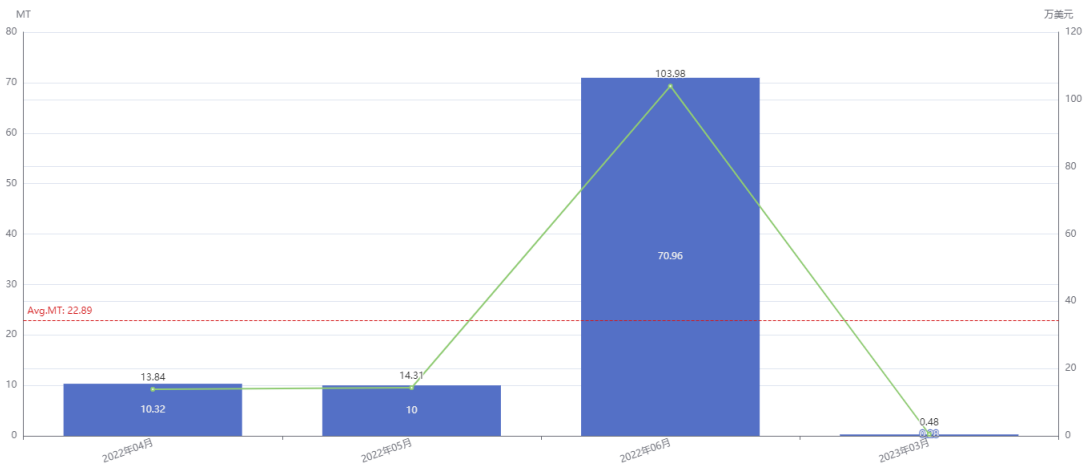


COFFEIN COMPAGNIE出口明细 (2022年04月-2023年03月)

出口商	进口商	目的国	日期	净重(MT)	金额(万美元)
COFFEIN COMPAGNIE	COCA COLA DE CHILE S.A.	Chile (CL)	2022/06/03	20.91	41.7
			2022/07/12	40.16	81.67
			2022/09/15	20.08	39.01
			2022/09/30	20.08	45.24
			2022/11/28	20.08	45.36
			2022/12/29	20.08	47.17
	Naturex Inc	United States (US)	2022/09/09	8.95	0

(4) TOP4Germany (DE)出口商：DOHLER GMBH

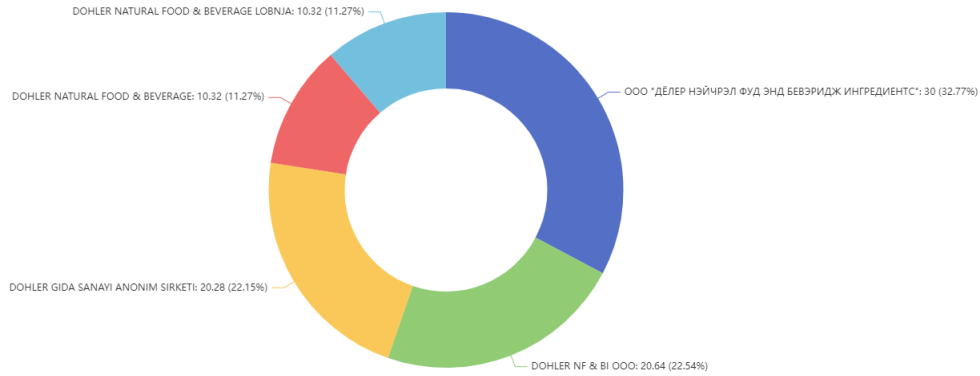
2022年04月-2023年03月，DOHLER GMBH从全球出口金额为132.61万美元，出口净重为9.16万。出口量排名为：OOO "ДЁЛЕР НЭЙЧРЭЛ ФУД ЭНД БЕВЭРИДЖ ИНГРЕДИЕНТС"出口量为3万，占比32.77%，出口金额为42.91万美元；DOHLER NF & BI OOO出口量为2.06万，占比22.54%，出口金额为27.94万美元；DOHLER GIDA SANAYI ANONIM SIRKETI出口量为2.03万，占比22.15%，出口金额为34.17万美元。



DOHLER GMBH出口金额 (2022年04月-2023年03月)



DOHLER GMBH出口金额 (2022年04月-2023年03月)



DOHLER GMBH出口净重占比 (2022年04月-2023年03月)

DOHLER GMBH出口明细 (2022年04月-2023年03月)

出口商	进口商	目的国	日期	净重(MT)	金额(万美元)
DOHLER GMBH	ООО "ДЁЛЕР НЭЙЧРЭЛ ФУД ЭНД БЕВЭРИДЖ ИНГРЕДИЕНТС"	Russia (RU)	2022/05/02	10	14.31
			2022/06/09	10	14.35
			2022/06/23	10	14.25
	DOHLER NF & BI OOO	Russia (RU)	2022/06/21	20.64	27.94
	DOHLER GIDA SANAYI ANONIM SIRKETI	Turkey (TR)	2022/06/01	20	33.69
			2023/03/21	0.28	0.48
	DOHLER NATURAL FOOD & BEVERAGE LOBNJA	Russia (RU)	2022/04/29	10.32	13.84
	DOHLER NATURAL FOOD & BEVERAGE	Russia (RU)	2022/06/07	10.32	13.75
ТОО ДЕЛЕР	Kazakhstan (KZ)	2023/01/04	0	0	

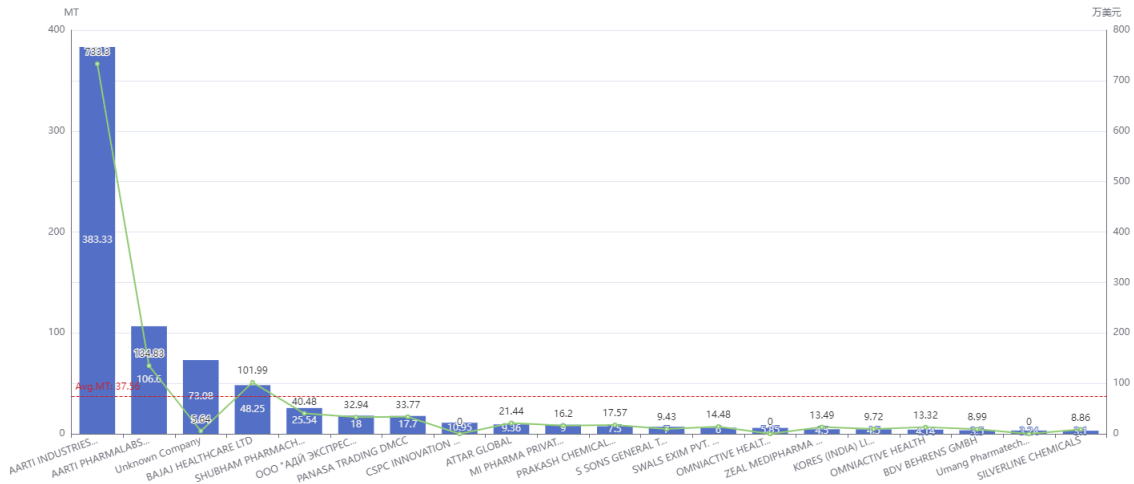
出口商	进口商	目的国	日期	净重(MT)	金额(万美元)
	KAZAXCTAH				

3. 2022年04月-2023年03月，TOP3India (IN)出口量价追踪

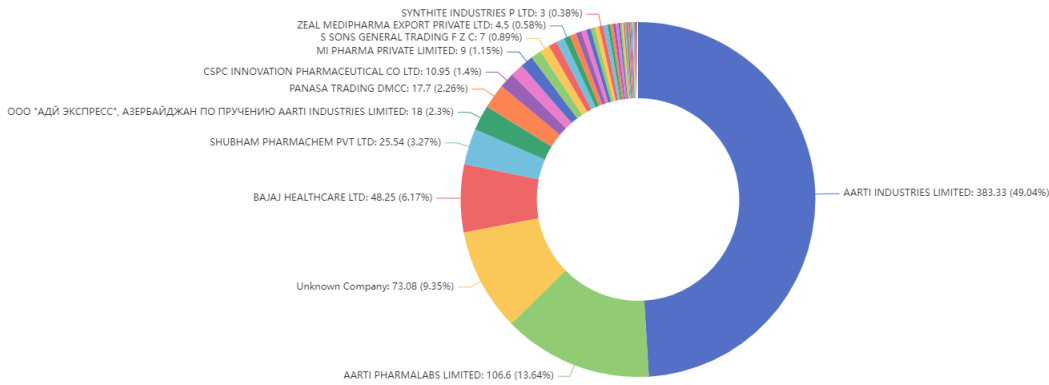
2022年04月-2023年03月，India (IN)从全球出口金额为1,327.5万美元，出口净重为78.17万。出口量排名为：AARTI INDUSTRIES LIMITED出口量为38.33万，占比49.04%，出口金额为733.3万美元；AARTI PHARMALABS LIMITED出口量为10.66万，占比13.64%，出口金额为134.83万美元；Unknown Company出口量为7.31万，占比9.35%，出口金额为5.64万美元；BAJAJ HEALTHCARE LTD出口量为4.83万，占比6.17%，出口金额为101.99万美元。



India (IN)出口金额 (2022年04月-2023年03月)



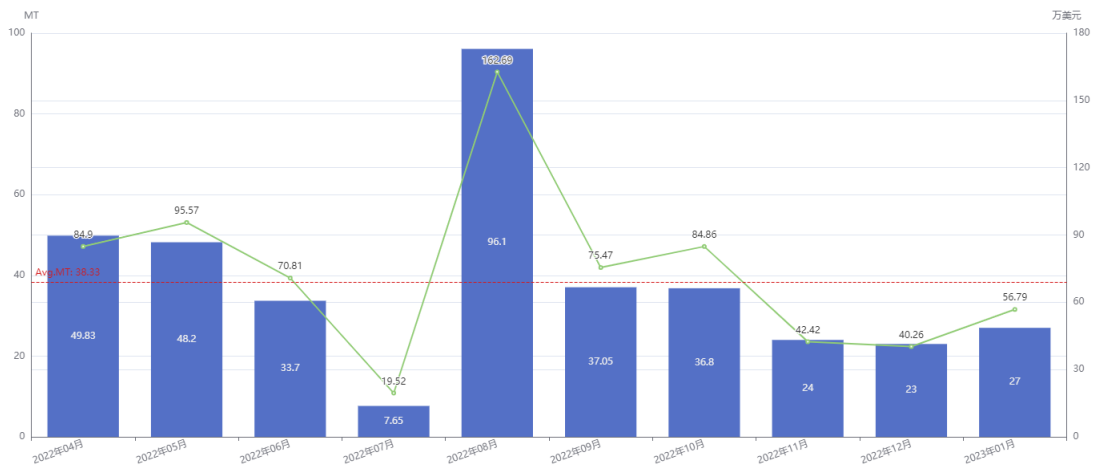
India (IN)出口商 (2022年04月-2023年03月)



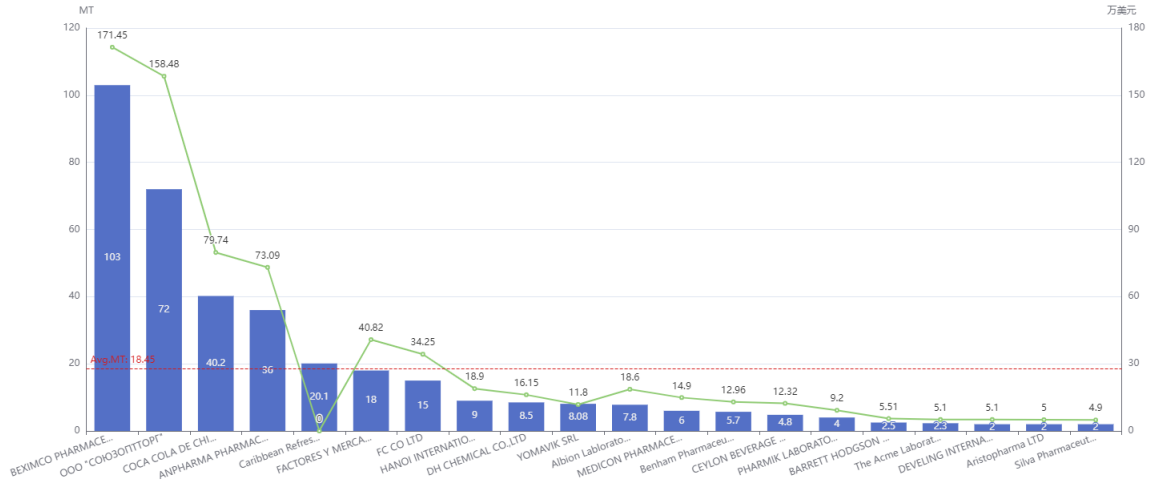
India (IN)出口净重占比 (2022年04月-2023年03月)

(1) TOP1India (IN)出口商：AARTI INDUSTRIES LIMITED

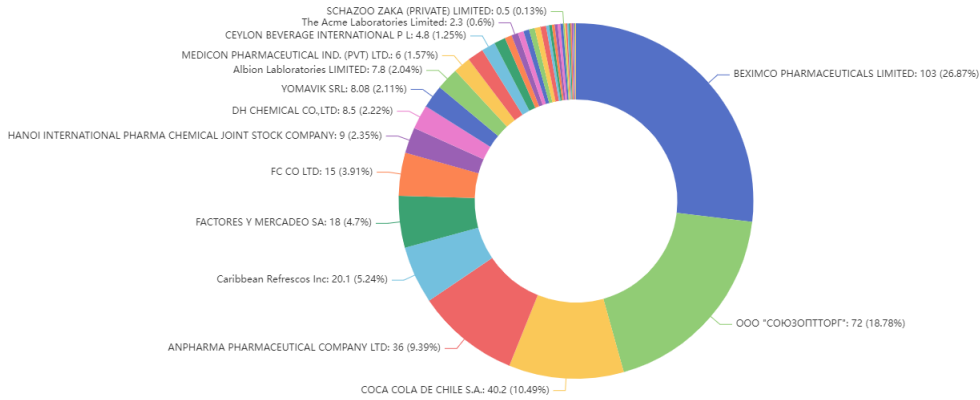
2022年04月-2023年03月，AARTI INDUSTRIES LIMITED从全球出口金额为733.3万美元，出口净重为38.33万。出口量排名为：BEXIMCO PHARMACEUTICALS LIMITED出口量为10.3万，占比26.87%，出口金额为171.45万美元；ООО "СОЮЗОПТТОРГ"出口量为7.2万，占比18.78%，出口金额为158.48万美元；COCA COLA DE CHILE S.A.出口量为4.02万，占比10.49%，出口金额为79.74万美元。



AARTI INDUSTRIES LIMITED出口金额 (2022年04月-2023年03月)



AARTI INDUSTRIES LIMITED出口金额 (2022年04月-2023年03月)



AARTI INDUSTRIES LIMITED出口净重占比 (2022年04月-2023年03月)

AARTI INDUSTRIES LIMITED出口明细 (2022年04月-2023年03月)

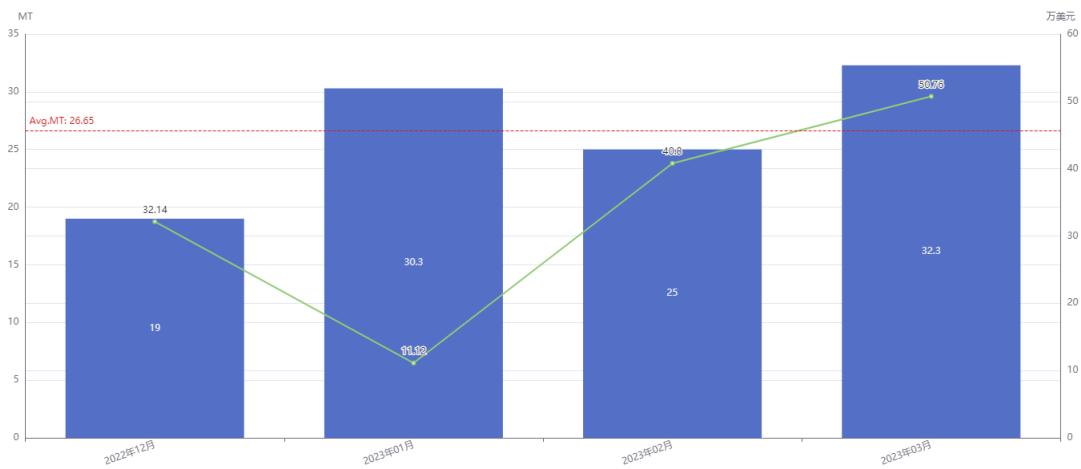
出口商	进口商	目的国	日期	净重(MT)	金额(万美元)
AARTI INDUSTRIES LIMITED	BEXIMCO PHARMACEUTICALS LIMITED	Bangladesh (BD)	2022/04/04	14	20.3
			2022/04/07	5	9.25
			2022/05/19	14	20.3
			2022/06/19	14	25.9
			2022/08/07	14	27.8
			2022/09/18	14	25.9
			2022/11/21	14	21
			2022/12/29	14	21
	OOO "СОЮЗОПТТОРГ"	Russia (RU)	2022/04/22	9	15.84
			2022/08/19	27	61.36
2022/10/12			18	40.87	

出口商	进口商	目的国	日期	净重(MT)	金额(万美元)
			2023/01/08	18	40.4
	COCA COLA DE CHILE S.A.	Chile (CL)	2022/05/18	20.1	39.93
			2022/08/10	20.1	39.81
	ANPHARMA PHARMACEUTICAL COMPANY LTD	Vietnam (VN)	2022/06/03	9	18.9
			2022/08/10	9	19.13
			2022/09/21	9	18.67
			2023/01/30	9	16.39
	Caribbean Refrescos Inc	United States (US)	2022/08/20	20.1	0
	FACTORES Y MERCADEO SA	Colombia (CO)	2022/10/14	9	21.56
			2022/12/07	9	19.26
	FC CO LTD	Vietnam (VN)	2022/05/09	5	12.5
			2022/06/14	5	11.75
			2022/10/10	5	10
	HANOI INTERNATIONAL PHARMA CHEMICAL JOINT STOCK COMPANY	Vietnam (VN)	2022/09/19	9	18.9
	DH CHEMICAL CO.,LTD	Vietnam (VN)	2022/04/27	8.5	16.15
	YOMAVIK SRL	Bolivia (BO)	2022/04/30	8.08	11.8
	Albion Laboratories LIMITED	Bangladesh (BD)	2022/06/27	1.6	4
			2022/07/06	1.6	4
			2022/07/27	1.6	4
			2022/11/10	1.5	3.3
			2022/11/17	1.5	3.3
	MEDICON PHARMACEUTICAL IND. (PVT) LTD.	Pakistan (PK)	2022/04/07	2	4.52
			2022/05/23	2	5.08
			2022/08/04	2	5.3
	Benham Pharmaceuticals LTD	Bangladesh (BD)	2022/06/20	3	7.2
			2022/11/13	2.7	5.76
	CEYLON BEVERAGE INTERNATIONAL P L	Sri Lanka (LK)	2022/05/12	1.1	2.87
			2022/07/04	1.6	4.16
			2022/08/16	1	2.6
			2022/10/13	1.1	2.7
	PHARMIK LABORATORIES LIMITED	Bangladesh (BD)	2022/07/05	2	5
			2022/11/09	2	4.2
	BARRETT HODGSON PAKISTAN (PRIVATE) LIMITED	Pakistan (PK)	2022/08/26	2.5	5.51
	The Acme Laboratories Limited	Bangladesh (BD)	2022/04/20	1.5	3.3
			2022/09/27	0.8	1.8
	DEVELING INTERNATIONAL(VIETNAM) COMPANY LTD	Vietnam (VN)	2022/06/23	0	0.05
			2022/09/28	2	5.05

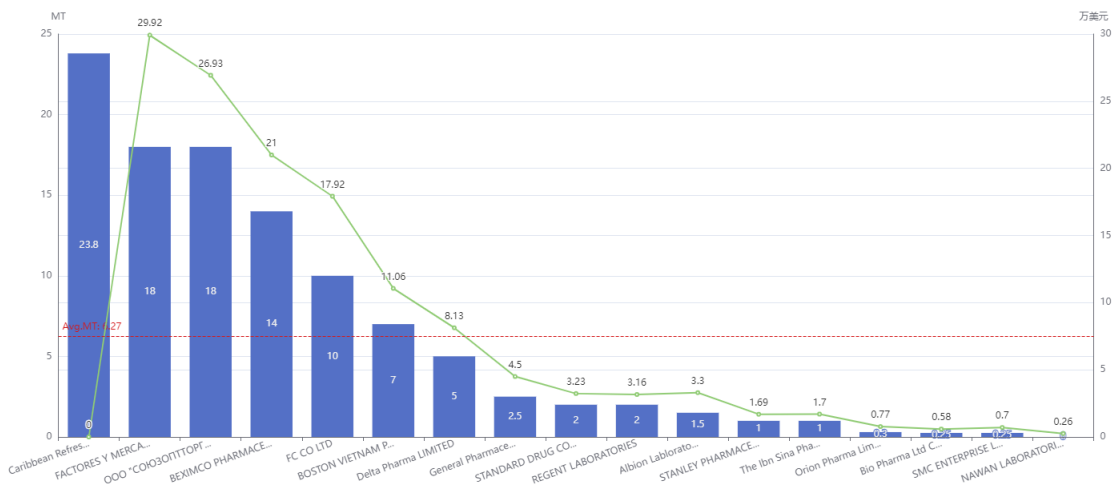
出口商	进口商	目的国	日期	净重(MT)	金额(万美元)
	Aristopharma LTD	Bangladesh (BD)	2022/05/19	2	5
	Silva Pharmaceuticals Limited	Bangladesh (BD)	2022/05/22	1	2.5

(2) TOP2India (IN)出口商：AARTI PHARMALABS LIMITED

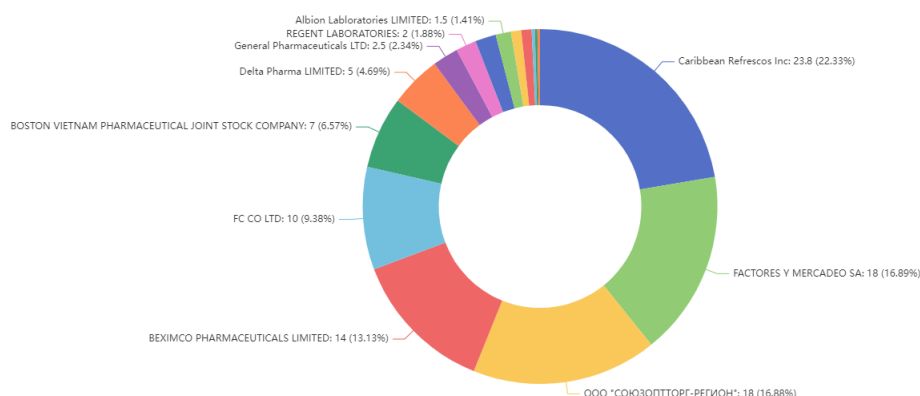
2022年04月-2023年03月，AARTI PHARMALABS LIMITED从全球出口金额为134.83万美元，出口净重为10.66万。出口量排名为：Caribbean Refrescos Inc出口量为2.38万，占比22.33%，出口金额为0美元；FACTORES Y MERCADEO SA出口量为1.8万，占比16.89%，出口金额为29.92万美元；OOO "COЮЗОПТТОРГ-РЕГИОН"出口量为1.8万，占比16.89%，出口金额为26.93万美元。



AARTI PHARMALABS LIMITED 出口金额 (2022年04月-2023年03月)



AARTI PHARMALABS LIMITED 出口金额 (2022年04月-2023年03月)



AARTI PHARMALABS LIMITED出口净重占比 (2022年04月-2023年03月)

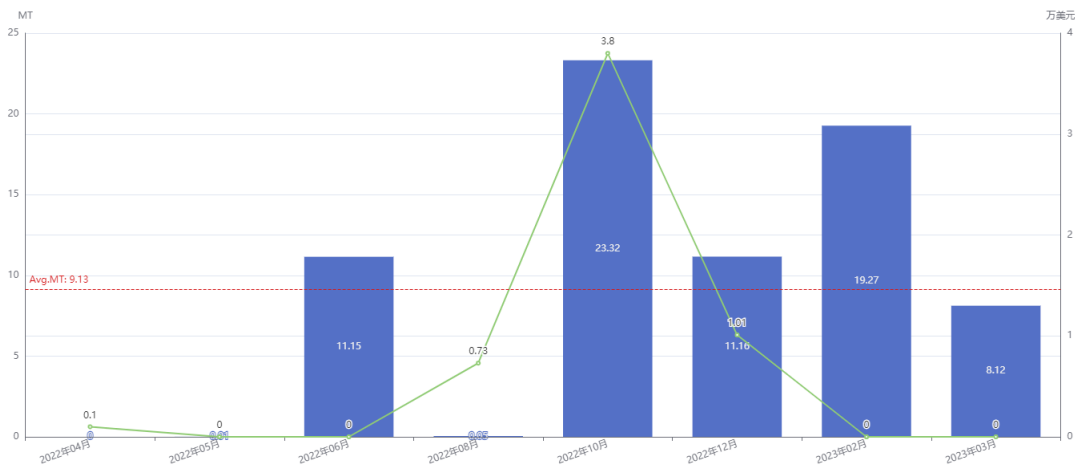
AARTI PHARMALABS LIMITED出口明细 (2022年04月-2023年03月)

出口商	进口商	目的国	日期	净重(MT)	金额(万美元)
AARTI PHARMALABS LIMITED	Caribbean Refrescos Inc	United States (US)	2023/01/09	23.8	0
	FACTORES Y MERCADEO SA	Colombia (CO)	2023/02/14	9	14.97
			2023/03/07	9	14.95
	ООО "СОЮЗОПТТОРГ-РЕГИОН"	Russia (RU)	2023/03/06	18	26.93
	BEXIMCO PHARMACEUTICALS LIMITED	Bangladesh (BD)	2023/02/20	14	21
	FC CO LTD	Vietnam (VN)	2022/12/05	5	9.09
			2022/12/29	5	8.84
	BOSTON VIETNAM PHARMACEUTICAL JOINT STOCK COMPANY	Vietnam (VN)	2022/12/27	7	11.06
	Delta Pharma LIMITED	Bangladesh (BD)	2023/03/30	5	8.13
	General Pharmaceuticals LTD	Bangladesh (BD)	2023/01/29	2.5	4.5
	REGENT LABORATORIES	Pakistan (PK)	2022/12/16	2	3.16
	STANDARD DRUG COMPANY	Pakistan (PK)	2023/01/26	2	3.23
	Albion Laboratories LIMITED	Bangladesh (BD)	2023/02/01	1.5	3.3
	The Ibn Sina Pharmaceutical Industry LTD	Bangladesh (BD)	2023/01/16	1	1.7
STANLEY PHARMACEUTICALS	Pakistan (PK)	2023/01/03	1	1.69	

出口商	进口商	目的国	日期	净重(MT)	金额(万美元)
	(PVT) LTD				
	Orion Pharma Limited change from	Bangladesh (BD)	2023/03/19	0.3	0.77
	Bio Pharma Ltd Changed From Bio- Pharma Laboratories Ltd.	Bangladesh (BD)	2023/02/14	0.25	0.58
	SMC ENTERPRISE LIMITED	Bangladesh (BD)	2023/02/28	0.25	0.7
	Grand Corporation (Pvt.) LTD	Bangladesh (BD)	2023/01/08	0	0
	NAWAN LABORATORIES (PVT) LTD.	Pakistan (PK)	2023/02/02	0	0.26

(3) TOP3India (IN)出口商：Unknown Company

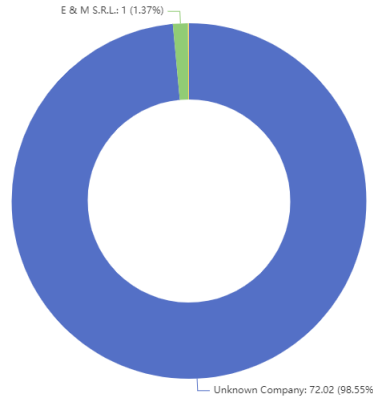
2022年04月-2023年03月，Unknown Company从全球出口金额为5.64万美元，出口净重为7.31万。出口量排名为：Unknown Company出口量为7.2万，占比98.55%，出口金额为0美元；E & M S.R.L.出口量为1,000，占比1.37%，出口金额为3.8万美元；CALOX DE COSTA RICA SOCIEDAD ANONIMA出口量为50，占比0.07%，出口金额为7,263.56美元。



Unknown Company出口金额 (2022年04月-2023年03月)



Unknown Company 出口净重占比 (2022年04月-2023年03月)



Unknown Company 出口净重占比 (2022年04月-2023年03月)

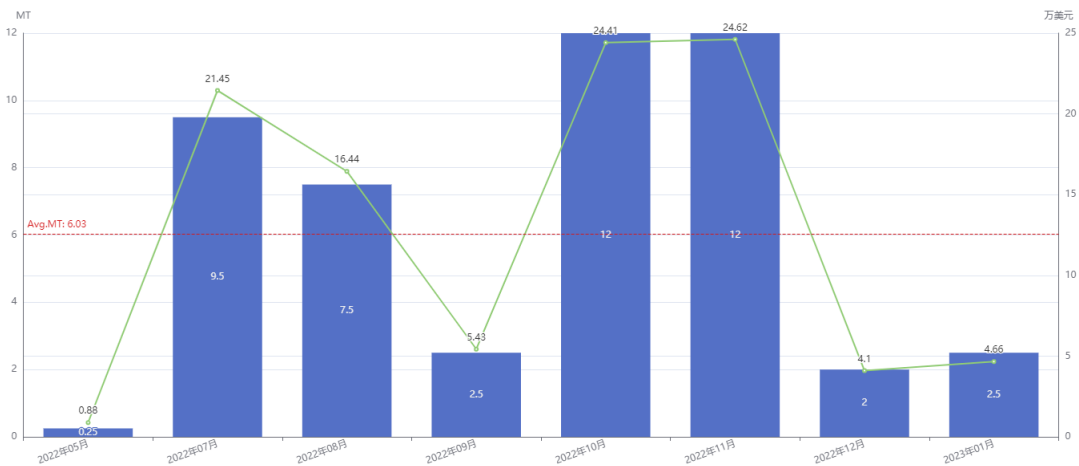
Unknown Company 出口明细 (2022年04月-2023年03月)

出口商	进口商	目的国	日期	净重(MT)	金额(万美元)
Unknown Company	Unknown Company	United States (US)	2022/06/16	11.15	0
			2022/10/07	11.16	0
			2022/10/25	11.16	0
			2022/12/28	11.16	0
			2023/02/01	11.16	0
			2023/02/20	8.11	0
			2023/03/22	8.12	0
	E & M S.R.L.	Peru (PE)	2022/10/25	1	3.8
	CALOX DE COSTA RICA SOCIEDAD ANONIMA	Costa Rica (CR)	2022/08/11	0.05	0.73
	HUMANWELL PHARMACEUTICAL	Ethiopia (ET)	2022/05/17	0.01	0

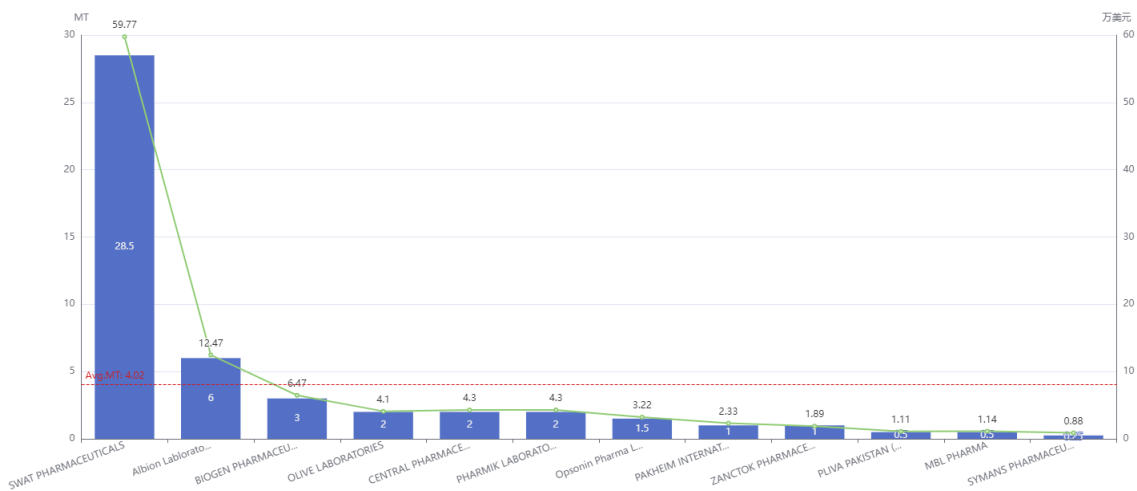
出口商	进口商	目的国	日期	净重(MT)	金额(万美元)
	ETHIOPIA P				
	LABORATORIO BELOFARM SOCIEDAD ANONIMA CERRADA	Peru (PE)	2022/04/29	0	0.1
	ТОВ АЛС ЛТД КИВ 03049 УКРАЇНА ШОВКУНЕНКА 8/20 ОФ 51	Ukraine (UA)	2022/12/16	0	1.01

(4) TOP4India (IN)出口商：BAJAJ HEALTHCARE LTD

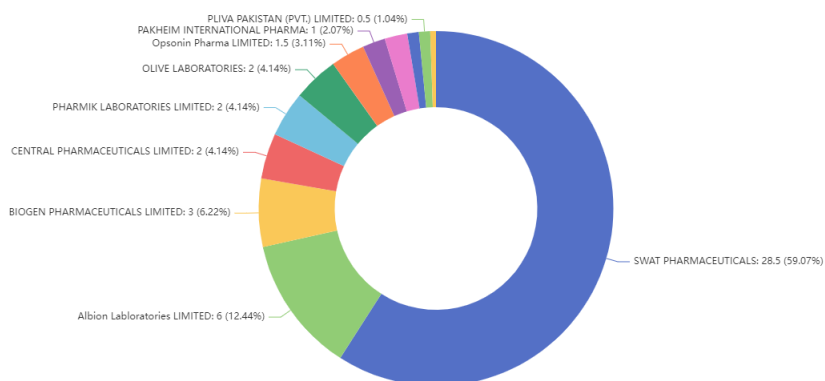
2022年04月-2023年03月，BAJAJ HEALTHCARE LTD从全球出口金额为101.99万美元，出口净重为4.83万。出口量排名为：SWAT PHARMACEUTICALS出口量为2.85万，占比59.06%，出口金额为59.77万美元；Albion Laboratories LIMITED出口量为6,000，占比12.43%，出口金额为12.47万美元；BIOGEN PHARMACEUTICALS LIMITED出口量为3,000，占比6.22%，出口金额为6.47万美元；



BAJAJ HEALTHCARE LTD出口金额 (2022年04月-2023年03月)



BAJAJ HEALTHCARE LTD出口金额 (2022年04月-2023年03月)



BAJAJ HEALTHCARE LTD出口净重占比 (2022年04月-2023年03月)

BAJAJ HEALTHCARE LTD出口明细 (2022年04月-2023年03月)

出口商	进口商	目的国	日期	净重(MT)	金额(万美元)
BAJAJ HEALTHCARE LTD	SWAT PHARMACEUTICALS	Pakistan (PK)	2022/07/20	9.5	21.45
			2022/10/13	9.5	18.98
			2022/11/28	9.5	19.35
	Albion Laboratories LIMITED	Bangladesh (BD)	2022/08/10	1	2.16
			2022/08/28	1.5	3.23
			2022/09/26	1.5	3.23
			2022/09/29	1	2.2
			2023/01/23	1	1.65
	BIOGEN PHARMACEUTICALS LIMITED	Bangladesh (BD)	2022/08/17	3	6.47
	CENTRAL PHARMACEUTICALS LIMITED	Bangladesh (BD)	2022/10/18	2	4.3
	PHARMIK LABORATORIES LIMITED	Bangladesh (BD)	2022/08/30	1	2.25
			2022/11/23	1	2.05
	OLIVE LABORATORIES	Pakistan (PK)	2022/12/29	2	4.1
	Opsonin Pharma LIMITED	Bangladesh (BD)	2022/11/16	1.5	3.22
	PAKHEIM INTERNATIONAL PHARMA	Pakistan (PK)	2022/08/05	1	2.33
ZANCTOK PHARMACEUTICAL LABORATORIES	Pakistan (PK)	2023/01/13	1	1.89	
MBL PHARMA	Pakistan (PK)	2022/10/12	0.5	1.14	
PLIVA PAKISTAN (PVT.)	Pakistan (PK)	2023/01/04	0.5	1.11	

出口商	进口商	目的国	日期	净重(MT)	金额(万美元)
	LIMITED				
	SYMANS PHARMACEUTICALS PVT LTD	Pakistan (PK)	2022/05/10	0.25	0.88
	TECHSTREAM CORPORATION LTD	Bangladesh (BD)	2022/12/21	0	0
			2023/01/18	0	0
			2023/03/29	0	0
	M BIOLOGIX	Bangladesh (BD)	2022/08/28	0	0
	PHARMADA ILAC SANAYI VE TICARET ANONIM SIRKETI	Turkey (TR)	2022/11/09	0	0

PROVIDE BETTER PRODUCTS AND SERVICES